

Tölfræði

2017

Tölur um starfsemi íþróttahreyfingarinnar á árinu 2017,
ásamt yfirliti um íþróttaiðkun 1994 til 2017

2019



Tölfræði 2017

Útgefandi: Íþróttta- og Ólympíusamband Íslands

Höfundur skýrslu: Elías Atlason

Prentað á Íslandi af Odda ehf

Reykjavík 2019



FORMÁLI

Íþróttahreyfingin er stærsta fjöldahreyfing landsins og tæplega helmingur landsmanna er félagsbundinn í hreyfingunni. Af þeim eru rúmlega 28% virkir iðkendur.

Það er íþróttahreyfingunni afar mikilvægt að geta fylgst með þróun og vexti hreyfingarinnar, aldursskiptingu, kynjaskiptingu og skiptingu á milli íþróttagreina og landsvæða. Það yfirlit sem orðið hefur til í gegnum árunna rás segir okkur mikla sögu um þátttöku landsmanna í íþróttum og styður vel við þann málstað sem íþróttahreyfingin stendur fyrir. Með skráningu í Felix hefur einnig orðið til saga fyrir hverja einingu sem tryggir aðgengilegar upplýsingar um iðkendur, félagsmenn, stjórnir og ráð. Það hefur reynst vel í hreyfingu þar sem tíð mannskípti vilja verða í stjórnnum.

ÍSí hefur safnað gögnum um skráningar í íþróttahreyfingunni í hartnær 60 ár, fyrst í formi svokallaðra kennsluskýrsla sem skilað var á pappírformi til ÍSí og síðar í formi starfsskýrsla. Fyrstu starfsskýrslurnar voru á Excelformi og lesnar inn í Fjölni, fyrsta tölvukerfi íþróttahreyfingarinnar. Með tilkomu Felix, félagakerfi ÍSí og UMFÍ, hefur íþróttahreyfingin getað haldið utan um skráningarnar á miðlægum gagnagrunni með aðgengi í gegnum netið. Innheimta starfsskýrsla á síðustu árum hefur gengið vel og eru skil á bilinu 97-99%. Það verður að teljast afar gott hjá svo stórrí hreyfingu, sem telur ríflega 400 félög og 800 deildir.

Íslendingar eru kröfuharðir á þau kerfi sem þeir nýta í sínu daglega starfi og flókin samsetning íþróttahreyfingarinnar einfaldar ekki rekstur umfangsmikils tölvukerfis. Engu að síður er það svo að Felixkerfið, og sú tölfræði sem til er um íþróttahreyfinguna á Íslandi, hefur vakið mikla athygli hjá þeim erlendu aðilum sem heimsótt hafa ÍSí og fengið kynningu á starfsemi ÍSí. Hvergi í heiminum er, svo vitað sé til, eins nákvæm skráning á iðkendum og félagsmönnum eins og hér á landi enda afnot af kennitölum ekki til staðar í flestum löndum í kringum okkur. Gagnagrunnur ÍSí um íþróttahreyfinguna á Íslandi er einstakur í sinni röð og mun nýtast okkur í starfi um ókomin ár.

ÍSí hefur metnað til að bæta enn frekar skráningarmál í íþróttahreyfingunni, því alltaf er hægt að gera betur. Það verður ekki hægt nema með aðstoð allra eininga í hreyfingunni og eru sambandsaðilar hvattir til að stuðla að nákvæmari skráningu svo endurspeglar megi sem best umfang hreyfingarinnar.

ÍSí birtir á heimasíðu sinni helstu tölfræði úr starfsskýrslum hvers árs en einnig hefur verið gefið út sérstakt tölfræðirit fyrir Íþróttáþing ÍSí. Að þessu sinni birtum við tölfræði vegna starfsemi hreyfingarinnar árið 2017, úr skýrslum sem skilað var inn á árinu 2018. Að auki birtum við lykiltölur um iðkun frá 1994-2017 eftir íþróttagreinum.

Umsjón með tölfræðiriti þessu hefur verið á höndum Elíasar Atlasonar, verkefnisstjóra Felix en meginþorri texta byggir á eldri tölfræðiritum sem unnin voru af Andra Stefánssyni, Óskari Erni Guðbrandssyni og Rúnu Hilmarsdóttur fyrrum verkefnisstjórum Felix. Mikil vinna liggur að baki úrvinnslu gagna og uppsetningu og hefur Elías við þá vinnu notið aðstoðar annarra starfsmanna ÍSí, við yfirlestur og lokafrágang. Færi ég þeim bestu þakkir fyrir.

Reykjavík, 16. apríl 2019

Líney Rut Halldórsdóttir
framkvæmdastjóri ÍSí



EFNISYFIRLIT

INNGANGUR	7
UM STARFSSKÝRSLUR ÍPRÓTTAHEVFINGARINNAR.....	7
VINNULAG OG AÐFERÐ.....	8
FYRIRVARAR.....	9
HUGTÖK	10
<i>Félagsmaður (félagsmenn, félagi, félagar)</i>	10
<i>Félagsaðild (félagsaðildir)</i>	10
<i>Iðkandi (iðkendur)</i>	10
<i>Iðkun (iðkanir)</i>	10
<i>Íþróttahéruð</i>	10
<i>Sérsambönd</i>	10
<i>Landshlutar</i>	10
LYKILTÖLUR 2017	11
ÍÞRÓTTAÞÁTTTAKA 20 ÁRA OG YNGRI.....	12
ÍÞRÓTTAÞÁTTTAKA EFTIR LANDSHLUTUM OG ALDRI	13
LANDIÐ ALLT	13
HÖFUÐBORGARSVÆÐI	14
SUÐURNES	16
VESTURLAND	17
VESTFIRÐIR.....	18
NORÐURLAND VESTRA	19
NORÐURLAND EYSTRÁ	20
AUSTURLAND.....	22
SUÐURLAND	23
ÁN PÓSTFANGS	24
ÍÞRÓTTAÞÁTTTAKA Á ÍSLANDI 1994-2017	24
ÍÞRÓTTAÍÐKUN EFTIR ÍÞRÓTTAGREINUM	25
<i>Skipting íþróttagreina</i>	25
<i>Heildartölur - Iðkanir íþróttagreina 2017</i>	26
<i>Sérsambönd – fjöldi iðkana og kynjahlutfall</i>	27
SÉRSAMBÖND	28
<i>Akstursíþróttir (AKÍS)</i>	28
<i>Badminton (BSÍ)</i>	29
<i>Blak (BLÍ)</i>	30



Borðtennis (BTÍ).....	31
Dans (DSÍ).....	32
Fimleikar (FSÍ).....	33
Frjálsíþróttir (FRÍ).....	34
Glíma (GLÍ).....	35
Golf (GSÍ).....	36
Handknattleikur (HSÍ).....	37
Hestaíþróttir(LH).....	38
Hjólreiðar (HRI).....	39
Hnefaleikar (HNE).....	40
Íshokki (ÍHÍ).....	41
Íþróttir fatlaðra (ÍF).....	42
Júdó (JSÍ).....	43
Karate (KAÍ).....	44
Keila (KLÍ).....	45
Knattspyrna (KSÍ).....	46
Kraftlyftingar (KRA).....	47
Körfuknattleikur (KKÍ).....	48
Listskautar (ÍSS).....	49
Lyftingar (LSÍ).....	50
Mótorhjóra- og snjósleðaiþróttir (MSÍ).....	51
Siglingar (SÍL).....	52
Skíðaiþróttir (SKÍ).....	53
Skotíþróttir (STÍ).....	54
Skylmingar (SKY).....	55
Sund (SSÍ).....	56
Taekwondo (TKÍ).....	57
Tennis (TSÍ).....	58
Þríþraut (ÞRÍ).....	59
ÍÞRÓTTANEFNDIR.....	60
Bandý (BAN).....	60
Bogfimi (BOG).....	61
Klifur (KLF).....	62
Krulla (CUR).....	63
Skvass (VEG).....	64
ADRAR ÍÞRÓTTAGREINAR.....	65
Aikido (AIK).....	65
Almenningsíþróttir (ÍFA).....	66
Fisflug (FIS).....	67



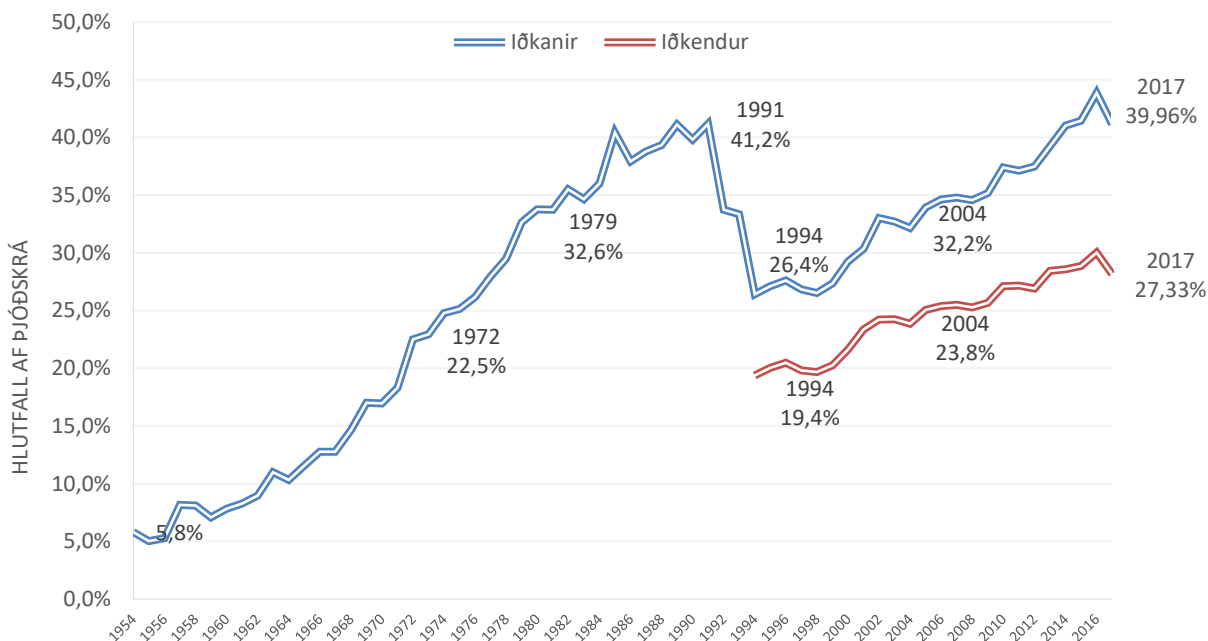
<i>Hafna- og mjúkbolti (HAF)</i>	68
<i>Jiu jitsu (JIU)</i>	69
<i>Rathlaup (RAT)</i>	70
<i>Rugby (RUG)</i>	71
<i>Sviffflug (SVF)</i>	72
<i>Wushu (WUS)</i>	73
ÍPRÓTTAGREINAR OG FJÖLDI ÍPRÓTTAFÉLAGA	74
FJÖLDI ÍPRÓTTAGREINA Í ÍPRÓTTAHÉRUÐUM.....	75
ÚTBREIÐSLA ÍPRÓTTAGREINA INNAN ÍSÍ.....	75
ÍPRÓTTAHÉRUÐ	76
<i>Skipting íþróttahéraða niður á landshluta</i>	76
<i>Héraðssamband Bolungarvíkur (HSB)</i>	77
<i>Héraðssamband Snæfellsness- og Hnappadalssýslu (HSH)</i>	78
<i>Héraðssamband Strandamanna (HSS)</i>	79
<i>Héraðssamband Vestfirðinga (HSV)</i>	80
<i>Héraðssamband Þingeyinga (HSP)</i>	81
<i>Héraðssambandið Hrafnaflóki (HHF)</i>	82
<i>Héraðssambandið Skarphéðinn (HSK)</i>	83
<i>Íþróttabandalag Akraness (ÍA)</i>	84
<i>Íþróttabandalag Akureyrar (ÍBA)</i>	85
<i>Íþróttabandalag Hafnarfjarðar (ÍBH)</i>	86
<i>Íþróttabandalag Reykjanesbæjar (ÍRB)</i>	87
<i>Íþróttabandalag Reykjavíkur (ÍBR)</i>	88
<i>Íþróttabandalag Suðurnesja (ÍS)</i>	90
<i>Íþróttabandalag Vestmannaeyja (ÍBV)</i>	91
<i>Ungmenna- og íþróttasamband Austurlands (UÍA)</i>	92
<i>Ungmenna- og íþróttasamband Dalamanna og N-Breiðfirðinga (UDN)</i>	93
<i>Ungmenna- og íþróttasamband Fjallabyggðar (UÍF)</i>	94
<i>Ungmennasamband Austur Húnavetninga (USAH)</i>	95
<i>Ungmennasamband Borgarfjarðar (UMSB)</i>	96
<i>Ungmennasamband Eyjafjarðar (UMSE)</i>	97
<i>Ungmennasamband Kjalarnespings (UMSK)</i>	98
<i>Ungmennasamband Skagafjarðar (UMSS)</i>	99
<i>Ungmennasamband Vestur-Húnavetninga (USVH)</i>	100
<i>Ungmennasamband Vestur-Skaftafellssýslu (USVS)</i>	101
<i>Ungmennasambandið Úlfjótur (USÚ)</i>	102
FJÖLDI FÉLAGSMANNA OG FÉLAGSAÐILDA Í ÍPRÓTTAHÉRUÐUM 2017	103
HEIMILDASKRÁ	104

INNGANGUR

Um starfsskýrslur íþróttahreyfingarinnar

Fyrir 15. apríl ár hvert ber íþróttá- og ungmennafélögum innan ÍSÍ að skila inn skýrslu um starfsemi félagsins frá árinu á undan. Þessar skýrslur bera nafnið *Starfsskýrslur ÍSÍ og UMFÍ* og er þeim skipt í þrjá hluta. Fyrst ber að nefna þann hluta sem inniheldur upplýsingar um stjórn félagsins og deilda, þá er að finna lykiltölur úr ársreikningum félagsins og deilda og síðast en ekki síst er skilað inn nafnalista með kennitölum þeirra sem skráðir eru félagsmenn í félaginu og þeirra sem hafa iðkað viðurkenndar íþróttagreinar á vegum félagsins síðastliðið starfsskýrsluár.

Gögn um íþróttaiðkun einstaklinga innan ÍSÍ eru til á tölvutæku formi frá árinu 1994, greinanleg niður á kennitölur einstaklinga. Tölur um iðkanir íþróttá eru hins vegar til allt aftur til ársins 1953.



Hlutfallsleg iðkun miðað við íbúafjölda 1953-2017 og hlutfall iðkenda 1994-2017

Allt frá árinu 2004 hafa félög skilað starfsskýrslum í gegnum tölvukerfið Felix sem er miðlægt tölvukerfi í eigu ÍSÍ og UMFÍ. Kerfið er hugsað sem tæki sambandsaðila til að halda utan um skráningu iðkenda og félaga frá degi til dags og býður upp á ýmsa möguleika sem nýtast í rekstri og umsýslu.

ÍSÍ hefur reglulega birt niðurstöður sem unnar hafa verið upp úr þessum skýrslum. Má þar helst nefna tölur um stærð íþróttagreina og iðkun íþróttá innan héraða. Þá hafa verið unnin gröf og myndir sem gefa upplýsingar um kynjaskiptingu og aldursskiptingu íþróttagreina.

Vinnulag og aðferð

Í þessari skýrslu er unnið með gögn sem íþrótta- og ungmennafélög innan ÍSÍ hafa skilað rafrænt í gegnum Felix og verður lögð megin áhersla á að skoða gögn ársins 2017. Þessum upplýsingum var skilað rafrænt í gegnum Felix á árinu 2018. Gögn voru sótt í gagnagrunn Felix í janúar 2019. Eftirfarandi breytur voru sóttar; starfs-skýrsluár, nafn félags, nafn íþróttahéraðs, skammstöfun íþróttahéraðs, skammstöfun íþróttagreinar, kennitala iðkenda og pósthfang iðkenda. Þá var farin sú leið að bæta við breytum til að auðvelda úrvinnslu. Þær breytur voru: landshluti, aldursflokkun 5 ára tímabil, aldursflokkun 10 ára tímabil, aldursflokkun 15 ára og yngri og 16 ára og eldri og íþróttagrein. Að auki var útbúin ný aldursbreyta sem reiknaði út aldur einstaklings á árinu 2017. Þetta var gert til þess að unnt væri að bera iðkun saman við mannfjölda ársins 2017. Auk ofantalinna gagna var unnið með eldri gögn frá 1994-2017, sem áður höfðu verið sótt og umbreytt með sambærilegum hætti og hér að ofan hefur verið lýst.

Gögnin voru greind í Excel. Unnið var með eina heildarskrá sem innihélt allar breytur þar sem einstaklingur getur átt margar iðkanir (er skráður í fleiri en eina íþróttagrein) á sama ári. Auk þess var útbúin önnur skrá sem sýndi einkvæma iðkun hversrar kennitölu. Sú skrá er aðallega notuð til samanburðar á iðkun milli aldurshópa og innan landshluta. Að lokum var sótt mannfjöldaskrá 2017 á heimasíðu Hagstofu Íslands sem inniheldur upplýsingar um fjölda íbúa á hverju aldursári, innan allra pósthnumera á Íslandi, flokkaða niður á konur og karla. Sú skrá var notuð til að áætla hlutfall iðkunar innan pósthnumera og landshluta.

Lykiltölur voru skoðaðar, þ.e. fjöldi iðkenda, fjöldi íþróttafélaga og deilda og dreifing íþróttagreina milli íþróttahéraða og landshluta. Síðan var farið nánar í einstök atriði, s.s. iðkun miðað við kyn, aldur og búsetu. Í öðru lagi var iðkunin greind út frá íþróttahéruðum. Þar voru lykiltölur skoðaðar, þ.e. fjöldi iðkenda, fjöldi íþróttafélaga og deilda og hvaða íþróttagreinar eru til staðar innan héraðsins.

Í þriðja lagi var iðkunin greind út frá landshlutum. Þar voru lykiltölur skoðaðar, þ.e. fjöldi iðkenda og dreifing þeirra milli aldurshópa. Í þessum hluta er iðkendafjöldi greindur eftir hverju pósthnumeri og eru taldar upp fimm fjölmennustu íþróttagreinarnar innan hvers pósthnumers.

Í þessari skýrslu eru ekki mikið um texta heldur fá tölurnar að njóta sín auk þess sem að reynt er að draga upp myndir af aldursdreifingu og dreifingu íþróttagreina á héruð. Þær töflur sem eru birtar bera yfirleitt nafn sem er lýsandi fyrir þær upplýsingar sem töflurnar gefa. Gröf eru í flestum tilfellum að sýna aldursdreifingu innan íþróttagreinar eða svæðis.



Fyrirvarar

- Ábyrgð á skráningu liggur hjá íþróttafélögum og deildum og þeim ber árlega að skila inn upplýsingum um sína iðkendur. Mikil vinna fer fram í sjálfböðavinnu innan íþróttahreyfingarinnar og mannabreytingar eru örar. Í flestum tilfellum leggja félög metnað sinn í að skila sem réttustu gögnum en þó ber að leiða hugann að því að í einhverjum tilfellum gæti kunnáttuleysi og skortur á skilningi á mikilvægi rétttrar skráningar sett strik í reikninginn. Gögn verða aldrei réttari en þau eru skráð og ber að hafa það í huga. Einstaklingar geta í einhverjum tilfellum verið skráðir í sömu íþrótt hjá fleiri en einu félagi eða jafnvel verið skráðir iðkendur lengur en þeir eru í raun. Að sama skapi má ætla að einhverjir iðkendur séu um leið vanskráðir.
- Þegar fjallað er um iðkun innan íþróttahéraða (íþróttabandalög og héraðssambönd) er miðað við skráða iðkun íþrótt- og ungmennafélaga innan þessara héraða. Hver einstakur iðkandi telst því til íþróttahéraðsins óháð búsetu.
- Þegar fjallað er um iðkun innan íþróttagreina og búseta iðkenda er skoðuð, sem og iðkun innan landshluta og pósthúmera, er miðað við skráða búsetu einstaklinga á þeim degi sem félag skilar sinni starfsskýrslu. Í 2.707 tilfellum var heimilisfang iðkenda ársins 2017 ekki þekkt og því er ekki unnt að flokka þessa einstaklinga eftir landshlutum eða pósthúmerum. Flestir þessara einstaklinga eru skráðir með búsetu erlendis.
- Við smíði nýrrar útgáfu af Felix sem tekin var í notkun 2017 var smíðuð brú yfir í tölvukerfið Nóra sem mörg íþrótt- og ungmennafélög nota til innheimtu æfingagjalda og umsýslu. Meiri sjálfvirkni við yfirfærslu upplýsinga á milli kerfa hefur haft áhrif á fjöldatölur ársins 2017, en það sést helst á fjölgun félagsmanna, þar sem fleiri forráðamenn eru nú skráðir sem félagsmenn og þá hefur átt sér stað fækkun í fjölda iðkenda, þar sem tekið hefur verið til í skráningum með þessum breytingum.

Hugtök

Félagsmaður (félagsmenn, félagi, félagar)

- Félagsmaður í íþróttá- eða ungmennafélagi er hver sá sem greitt hefur félagsgjald til félagsins ásamt þeim sem stjórn félagsins samþykkir að skuli skrá sem félagi, en er undanþeginn greiðslu félagsgjalds af sérstökum ástæðum. Þegar fjallað er um fjölda félagsmanna innan íþróttahéraðs í þessari skýrslu er hver einstaklingur aðeins talinn einu sinni. Þegar fjallað er um fjölda félagsmanna á Íslandi er hver einstaklingur talinn einu sinni, burt séð frá því í hversu mörgum félögum hann er félagi.

Félagsaðild (félagsaðildir)

- Hver einstaklingur getur verið skráður í fleiri en eitt íþróttafélag á vegum ÍSí. Þegar fjallað er um fjölda félagsaðilda er hver einstaklingur talinn eins oft og hann kemur fyrir sem félagi í íþróttafélögum innan ÍSí.

Iðkandi (iðkendur)

- Hver einstaklingur getur aðeins einu sinni verið talinn sem iðkandi. Þegar miðað er við t.d. þjóðskrá telur hver einstaklingur aðeins einu sinni. Þó svo að viðkomandi einstaklingur geti verið skráður fyrir fleiri en einni iðkun þá telur hann eingöngu sem einn iðkandi.

Iðkun (iðkanir)

- Iðkun segir til um fjölda iðkana í hverju félagi, grein eða innan íþróttahéraðs. Hver einstaklingur getur verið iðkandi í mörgum greinum og jafnvel er hægt að telja sama einstaklinginn oftari en einu sinni í hverri grein, svo framarlega sem hann stundar greinina með fleiri en einu félagi.

Íþróttahéruð

- Samkvæmt íþróttalögum er landinu skipt í íþróttahéruð. Í hverju íþróttahéraði skal vera eitt héraðssamband/íþróttabandalag allra íþróttafélaga í héraðinu til að vinna að hinum ýmsu hagsmunamálum þeirra. Árið 2017 voru íþróttahéruð landsins 25 að tölu, 7 íþróttabandalög og 18 héraðssambönd.

Sérsambönd

- Sérsambönd eru í dag 32 talsins en það nýjasta er Þríprautarsamband Íslands (ÞRÍ) sem var stofnað í apríl 2016.

Landshlutar

- Í þessari skýrslu er notast við landshlutaskiptingu Hagstofunnar, þar sem landshlutum er skipt niður í átta svæði: Höfuðborgarsvæði, Vesturland, Vestfirðir, Norðurland vestra, Norðurland eystra, Austurland, Suðurland og Suðurnes.



LYKILTÖLUR 2017

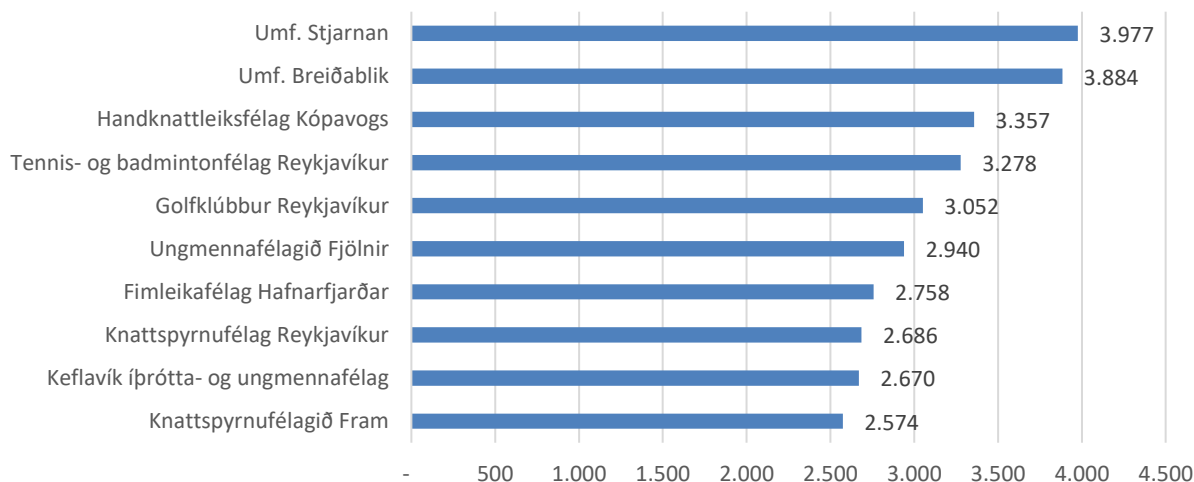
Íbúar á Íslandi 2017 voru samkvæmt upplýsingum af heimasíðu Hagstofu Íslands 348.450. Rúmlega 202.000 Íslendingar voru félagar í a.m.k. einu íþróttafélagi innan ÍSí eða ríflega 60% landsmanna. Iðkendur innan ÍSí voru rúmlega 95.000 eða 27,33% þjóðarinnar.

Fjöldatölur 2017	Alls	KK	KVK	<15	=>16
Íbúar á Íslandi	348.450	177.600	170.850	71.613	276.837
Fjöldi iðkana	139.232	85.571	53.661	64.005	75.227
% af íbúafjölda	39,96%	48,18%	32,02%	89,38%	27,17%
Fjöldi iðkenda	95.248	57.654	37.594	36.816	58.432
% af íbúafjölda	27,33%	32,46%	22,43%	51,41%	21,11%
Fjöldi félagsaðilda	344.711	185.198	159.513	75.340	269.371
% af íbúafjölda	98,94%	104,28%	95,17%	105,20%	97,30%
Fjöldi félaga	202.133	107.125	95.008	46.553	155.571
% af íbúafjölda	58,01%	60,32%	56,69%	65,01%	56,20%

Fjöldi sérsambanda, íþróttahéraða, félaga og deilda 2017					
	Fjöldi		Fjöldi		Fjöldi
Sérsambönd	32	Héraðssambönd	18	Íþróttafélög	416
Aðrar íþróttgreinar	17	Íþróttabandalög	7	Deildir	864

Umf. Stjarnan í Garðabæ var með flestar skráðar iðkanir á árinu 2017, eða 3.977 talsins. Hafa ber í huga að hver einstakur iðkandi getur verið með fleiri en eina iðkun skráða hjá sama félaginu. Þau tíu félög sem eru með flestar iðkanir skráðar eru öll starfandi á höfuðborgarsvæðinu nema eitt. Öll félögin utan Tennis- og badmintonfélags Reykjavíkur (TBR) og Golfklúbbs Reykjavíkur (GR) eru starfandi hverfafélög með víðtæka starfsemi og margar deildir.

Fjöldi iðkana í íþróttafélögum 2017



Íþróttabátttaka 20 ára og yngri

Rúmlega 55% iðkana á Íslandi árið 2017 voru stundaðar af aldurshópnum 20 ára og yngri. Rúmlega 83% níu ára stráka voru skráðir iðkendur innan ÍSí árið 2017, en meðalfjöldi íþróttagreina var 2,0 grein hjá þeim. Rúmlega 78% níu ára stelpna voru skráðar iðkendur í íþróttafélagi innan ÍSí og stunduðu að meðaltali 1,9 íþróttagrein árið 2017.

Íþróttabátttaka 20 ára og yngri árið 2017

Aldur	Strákar					Stelpur				
	Þjóðskrá	Iðkendur	Hlutfall	Iðkanir	Fj.greina	Þjóðskrá	Iðkendur	Hlutfall	Iðkanir	Fj.greina
<1 árs	2.053	14	0,7%	14	1,0	1.996	13	0,7%	13	1,0
1 árs	2.132	53	2,5%	58	1,1	2.022	60	3,0%	64	1,1
2 ára	2.236	185	8,3%	196	1,1	2.137	169	7,9%	185	1,1
3 ára	2.156	522	24,2%	635	1,2	2.210	487	22,0%	585	1,2
4 ára	2.313	807	34,9%	1.057	1,3	2.242	745	33,2%	958	1,3
5 ára	2.330	1.174	50,4%	1.714	1,5	2.204	1.014	46,0%	1.432	1,4
6 ára	2.487	1.474	59,3%	2.557	1,7	2.381	1.360	57,1%	2.196	1,6
7 ára	2.535	1.776	70,1%	3.349	1,9	2.369	1.598	67,5%	2.797	1,8
8 ára	2.452	1.837	74,9%	3.779	2,1	2.296	1.690	73,6%	3.118	1,8
9 ára	2.342	1.948	83,2%	3.991	2,0	2.210	1.727	78,1%	3.212	1,9
10 ára	2.318	1.786	77,0%	3.558	2,0	2.183	1.595	73,1%	2.975	1,9
11 ára	2.248	1.807	80,4%	3.625	2,0	2.112	1.604	75,9%	2.869	1,8
12 ára	2.252	1.734	77,0%	3.242	1,9	2.164	1.448	66,9%	2.486	1,7
13 ára	2.146	1.665	77,6%	2.967	1,8	2.119	1.371	64,7%	2.179	1,6
14 ára	2.092	1.475	70,5%	2.470	1,7	2.079	1.219	58,6%	1.877	1,5
15 ára	2.160	1.313	60,8%	2.118	1,6	2.072	1.149	55,5%	1.730	1,5
16 ára	2.255	1.296	57,5%	2.000	1,5	2.200	954	43,4%	1.335	1,4
17 ára	2.117	1.184	55,9%	1.817	1,5	2.164	873	40,3%	1.256	1,4
18 ára	2.261	1.071	47,4%	1.658	1,5	2.155	772	35,8%	1.059	1,4
19 ára	2.341	996	42,5%	1.469	1,5	2.218	666	30,0%	874	1,3
20 ára	2.495	894	35,8%	1.244	1,4	2.309	530	23,0%	691	1,3

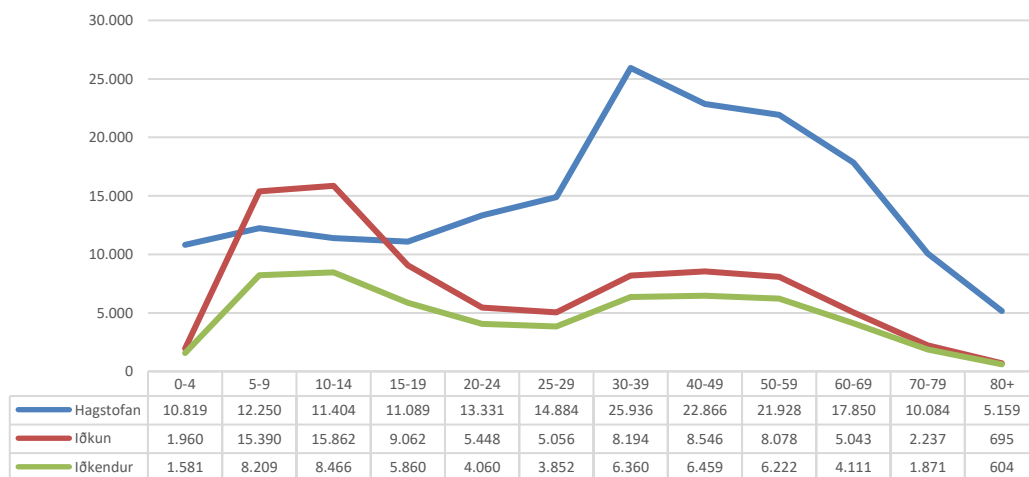
ÍÞRÓTTAÞÁTTAKA EFTIR LANDSHLUTUM OG ALDRI

Landið allt

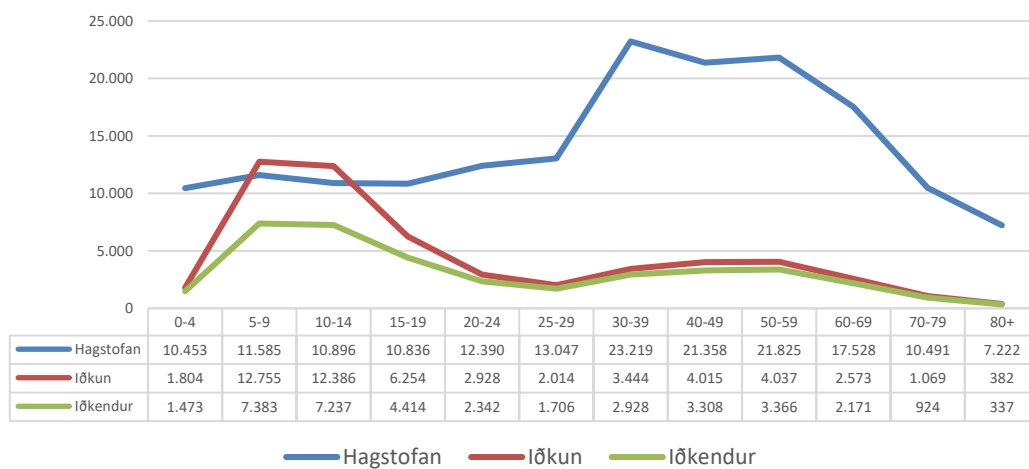
Íþróttaiðkun á Íslandi árið 2017

Aldur	0-4	5-9	10-14	15-19	20-24	25-29	30-39	40-49	50-59	60-69	70-79	80+	Alls
Karlar													
Hagstofan	10.819	12.250	11.404	11.089	13.331	14.884	25.936	22.866	21.928	17.850	10.084	5.159	177.600
Iðkun	1.960	15.390	15.862	9.062	5.448	5.056	8.194	8.546	8.078	5.043	2.237	695	85.571
Iðkendur	1.581	8.209	8.466	5.860	4.060	3.852	6.360	6.459	6.222	4.111	1.871	604	57.655
% iðkanir	18,12%	125,63%	139,09%	81,72%	40,87%	33,97%	31,59%	37,37%	36,84%	28,25%	22,18%	13,47%	48,18%
% iðkendur	14,61%	67,01%	74,24%	52,85%	30,46%	25,88%	24,52%	28,25%	28,37%	23,03%	18,55%	11,71%	32,46%
Konur													
Hagstofan	10.453	11.585	10.896	10.836	12.390	13.047	23.219	21.358	21.825	17.528	10.491	7.222	170.850
Iðkun	1.804	12.755	12.386	6.254	2.928	2.014	3.444	4.015	4.037	2.573	1.069	382	53.661
Iðkendur	1.473	7.383	7.237	4.414	2.342	1.706	2.928	3.308	3.366	2.171	924	337	37.589
% iðkanir	17,26%	110,10%	113,67%	57,72%	23,63%	15,44%	14,83%	18,80%	18,50%	14,68%	10,19%	5,29%	31,41%
% iðkendur	14,09%	63,73%	66,42%	40,73%	18,90%	13,08%	12,61%	15,49%	15,42%	12,39%	8,81%	4,67%	22,00%

Karlar



Konur



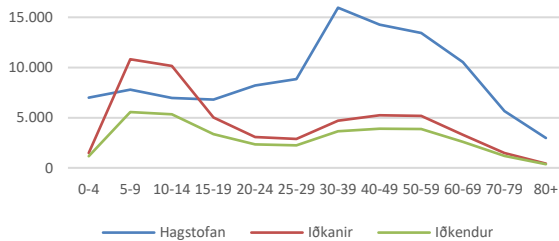


Höfuðborgarsvæði

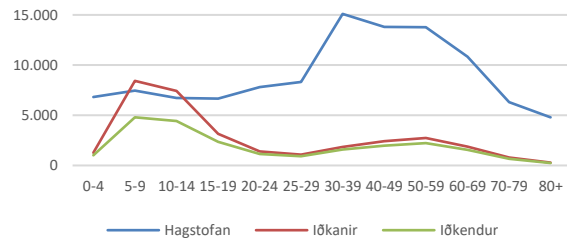
Íþróttaiðkun á höfuðborgarsvæðinu árið 2017

Aldur	0-4	5-9	10-14	15-19	20-24	25-29	30-39	40-49	50-59	60-69	70-79	80+	Alls
Karlar													
Hagstofan	6.888	7.792	7.143	6.834	8.493	9.630	16.964	14.937	13.619	10.833	6.011	3.058	112.202
Iðkanir	1.471	10.818	10.149	5.016	3.087	2.885	4.701	5.227	5.172	3.284	1.466	421	53.697
Iðkendur	1.157	5.558	5.337	3.348	2.327	2.250	3.657	3.911	3.864	2.597	1.189	363	35.558
% iðkanir	21,36%	138,83%	142,08%	59,06%	32,06%	17,01%	31,47%	38,38%	47,74%	54,63%	47,94%	0,38%	47,86%
% iðkendur	16,80%	71,33%	74,72%	39,42%	23,36%	21,56%	26,18%	28,37%	23,97%	19,78%	11,87%	31,69%	31,69%
Konur													
Hagstofan	6.674	7.471	6.923	6.741	7.893	8.711	15.404	14.007	13.865	11.195	6.657	4.741	110.282
Iðkanir	1.264	8.427	7.422	3.166	1.391	1.085	1.833	2.423	2.734	1.886	783	284	32.698
Iðkendur	1.022	4.796	4.427	2.366	1.155	929	1.585	1.986	2.231	1.556	671	241	22.965
% iðkanir	18,94%	112,80%	107,21%	46,97%	17,62%	12,46%	11,90%	17,30%	19,72%	16,85%	11,76%	5,99%	29,65%
% iðkendur	15,31%	64,19%	63,95%	35,10%	14,63%	10,66%	10,29%	14,18%	16,09%	13,90%	10,08%	5,08%	20,82%

Karlar



Konur



Póstfang	Íþróttabáttaka eftir pósthúmerum á höfuðborgarsvæðinu				Fjölmennustu greinarnar				
	Kyn	Íbúar	Iðkun	Hlutfall	1	2	3	4	5
101 Reykjavík	Karlar	8119	2351	29,0%	KSÍ	GSÍ	SKY	ÍFA	KKÍ
	Konur	7573	1221	16,1%	GSÍ	KSÍ	LH	FSÍ	ÍFA
103 Reykjavík	Konur	954	369	38,7%	GSÍ	KSÍ	ÍFA	BSÍ	HSÍ
	Karlar	1106	229	20,7%	GSÍ	ÍFA	FSÍ	KSÍ	BSÍ
104 Reykjavík	Karlar	4822	2015	41,8%	KSÍ	BSÍ	GSÍ	HSÍ	ÍFA
	Konur	4835	1236	25,6%	BSÍ	KSÍ	FSÍ	ÍFA	GSÍ
105 Reykjavík	Karlar	8702	3136	36,0%	KSÍ	GSÍ	BSÍ	KKÍ	ÍFA
	Konur	8527	1806	21,2%	KSÍ	GSÍ	BSÍ	FSÍ	ÍFA
107 Reykjavík	Karlar	4335	2253	52,0%	KSÍ	BSÍ	GSÍ	HSÍ	ÍFA
	Konur	4553	1310	28,8%	BSÍ	KSÍ	FSÍ	ÍFA	GSÍ
108 Reykjavík	Karlar	6269	3127	49,8%	KSÍ	GSÍ	BSÍ	ÍFA	HSÍ
	Konur	6553	1862	28,4%	KSÍ	BSÍ	GSÍ	ÍFA	FSÍ
109 Reykjavík	Karlar	6258	2325	37,2%	KSÍ	GSÍ	ÍFA	HSÍ	KKÍ
	Konur	6165	1428	23,2%	ÍFA	KSÍ	FSÍ	GSÍ	HSÍ
110 Reykjavík	Karlar	6391	2662	41,7%	KSÍ	GSÍ	LH	FSÍ	STÍ
	Konur	6078	1532	25,2%	FSÍ	GSÍ	LH	KSÍ	SSÍ
111 Reykjavík	Karlar	5016	1056	21,1%	KSÍ	GSÍ	STÍ	KAÍ	ÍFA
	Konur	4465	520	11,6%	KSÍ	GSÍ	LH	FSÍ	KAÍ
112 Reykjavík	Karlar	8470	3726	44,0%	GSÍ	KSÍ	STÍ	FSÍ	KKÍ
	Konur	8461	2186	25,8%	FSÍ	GSÍ	KSÍ	LH	SSÍ
113 Reykjavík	Karlar	3591	2028	56,5%	KSÍ	GSÍ	ÍFA	HSÍ	STÍ
	Konur	3575	1263	35,3%	KSÍ	ÍFA	FSÍ	GSÍ	HSÍ
116 Reykjavík	Karlar	278	132	47,5%	FSÍ	STÍ	ÍHI	KSÍ	MSÍ
	Konur	260	61	23,5%	FSÍ	KSÍ	LH	GSÍ	TKÍ
150 Reykjavík	Karlar	51	8	15,7%	STÍ	HAF/HSÍ/ÍFA/KSÍ			
	Konur	57	7	12,3%	ÍFA	HSÍ/KSÍ/FSÍ/GSÍ			
170 Seltjarnarnes	Karlar	2262	1399	61,8%	GSÍ	KSÍ	HSÍ	ÍFA	FSÍ
	Konur	2313	894	38,7%	GSÍ	HSÍ	KSÍ	FSÍ	KRA



Íþróttabátttaka eftir pósthúmerum á höfuðborgarsvæðinu frh.					Fjölmennustu greinarnar				
Póstfang	Kyn	Íbúar	Iðkun	Hlutfall	1	2	3	4	5
200 Kópavogur	Karlar	9445	4444	47,1%	KSÍ	GSÍ	HSÍ	ÍFA	STÍ
	Konur	8898	2550	28,7%	GSÍ	KSÍ	FSÍ	ÍFA	HSÍ
201 Kópavogur	Karlar	4542	2879	63,4%	KSÍ	GSÍ	ÍFA	FSÍ	KKÍ
	Konur	4778	1848	38,7%	KSÍ	GSÍ	FSÍ	ÍFA	DSÍ
203 Kópavogur	Karlar	4166	2910	69,9%	KSÍ	GSÍ	LH	HSÍ	FSÍ
	Konur	4141	1840	44,4%	KSÍ	FSÍ	LH	GSÍ	DSÍ
210 Garðabær	Karlar	6484	6642	102,4%	GSÍ	KSÍ	ÍFA	KKÍ	HSÍ
	Konur	6661	4217	63,3%	GSÍ	FSÍ	KSÍ	ÍFA	LH
220 Hafnarfjörður	Karlar	9077	4717	52,0%	KSÍ	GSÍ	ÍFA	FRÍ	HSÍ
	Konur	8952	3114	34,8%	ÍFA	FSÍ	KSÍ	GSÍ	LH
221 Hafnarfjörður	Karlar	5665	3858	68,1%	KSÍ	GSÍ	ÍFA	HSÍ	FRÍ
	Konur	5718	2619	45,8%	ÍFA	FSÍ	GSÍ	KSÍ	FRÍ
225 Bessastaðahreppur	Karlar	1302	795	61,1%	KSÍ	GSÍ	LH	KKÍ	ÍFA
	Konur	1262	478	37,9%	KSÍ	GSÍ	LH	ÍFA	BLÍ
270 Mosfellsbær	Karlar	5244	2880	54,9%	GSÍ	KSÍ	BLÍ	LH	MSÍ
	Konur	4890	1417	29,0%	LH	GSÍ	FSÍ	KSÍ	BLÍ
271 Mosfellsbær	Karlar	222	94	42,3%	LH	BLÍ	KSÍ/GSÍ	HSÍ	
	Konur	200	54	27,0%	LH	FSÍ	BLÍ	TKÍ	KSÍ
276 Mosfellsbær	Karlar	116	24	20,7%	LH	FSÍ/GSÍ/ÍHÍ/SKY			
	Konur	107	29	27,1%	LH	GSÍ	FSÍ	TKÍ	

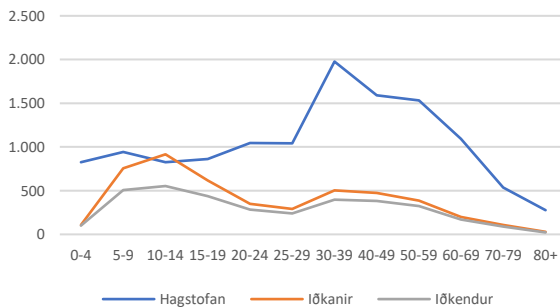


Suðurnes

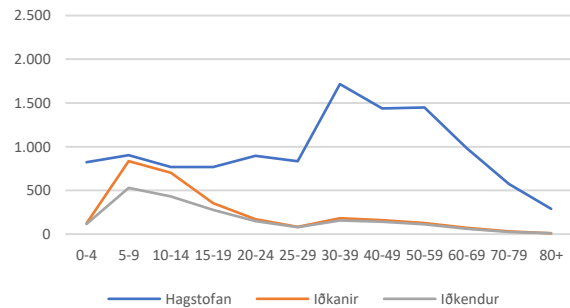
Íþróttaiðkun á Suðurnesjum árið 2017

Aldur	0-4	5-9	10-14	15-19	20-24	25-29	30-39	40-49	50-59	60-69	70-79	80+	Alls
Karlar													
Hagstofan	876	970	871	857	1.089	1.284	2.346	1.781	1.575	1.185	566	291	13.691
Iðkanir	106	756	916	616	351	291	505	475	385	199	109	29	4.738
Iðkendur	99	508	553	438	285	239	396	381	324	170	91	22	3.506
% iðkanir	12,10%	77,94%	105,17%	71,88%	32,23%	22,66%	21,53%	26,67%	24,44%	16,79%	19,26%	9,97%	34,61%
% iðkendur	11,30%	52,37%	63,49%	51,11%	26,17%	18,61%	16,88%	21,39%	20,57%	14,35%	16,08%	7,56%	25,61%
Konur													
Hagstofan	847	916	821	757	944	989	1.895	1.505	1.489	1.032	585	299	12.079
Iðkun	124	835	700	355	169	84	180	158	126	73	31	9	2.844
Iðkendur	117	529	430	277	149	79	157	142	113	59	26	11	2.089
% iðkanir	14,64%	91,16%	85,26%	46,90%	17,90%	8,49%	9,50%	10,50%	8,46%	7,07%	5,30%	3,01%	23,54%
% iðkendur	13,81%	57,75%	52,38%	36,59%	15,78%	7,99%	8,28%	9,44%	7,59%	5,72%	4,44%	3,68%	17,29%

Karlar



Konur



Íþróttabáttaka eftir pósthúnum á Suðurnesjum					Fjölmennustu greinarnar				
Póstfang	Kyn	Íbúar	Iðkun	Hlutfall	1	2	3	4	5
190 Vogar	Karlar	615	251	40,8%	KSÍ	GSÍ	JSÍ	ÍFA	LH
	Konur	563	131	23,3%	KSÍ	SSÍ	ÍFA	BLÍ	GSÍ
230 Reykjanesbær	Karlar	4559	2659	58,3%	KSÍ	GSÍ	KKÍ	FSÍ	STÍ
	Konur	4090	1566	38,3%	FSÍ	KKÍ	KSÍ	GSÍ	SSÍ
233 Reykjanesbær	Karlar	55	20	36,4%	JSÍ	LH	MSÍ	AKÍS	KAI
	Konur	58	14	24,1%	LH	MSÍ/FSÍ/TKÍ			JSÍ
235 Keflavíkurflugvöllur	Karlar	49	6	12,2%	KKÍ	FSÍ/KRA/KSÍ/LH			
	Konur	20	1	5,0%	FSÍ				
240 Grindavík	Karlar	1728	884	51,2%	KSÍ	KKÍ	GSÍ	LH	SSÍ
	Konur	1553	688	44,3%	KSÍ	KKÍ	FSÍ	LH	SSÍ
245 Sandgerði	Karlar	926	331	35,7%	KSÍ	KKÍ	GSÍ	AKÍS	MSÍ
	Konur	789	138	17,5%	KSÍ	FSÍ	GSÍ	LH	KKÍ
250 Garður	Karlar	794	286	36,0%	KSÍ	GSÍ	KKÍ	AKÍS	LH
	Konur	678	130	19,2%	KSÍ	FSÍ	KKÍ	LH	GSÍ
260 Reykjanesbær	Karlar	3181	301	9,5%	KSÍ	GSÍ	STÍ	KKÍ	FSÍ
	Konur	3031	176	5,8%	FSÍ	KSÍ	BLÍ	SSÍ	KKÍ

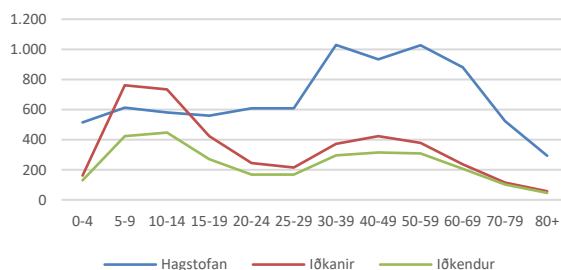


Vesturland

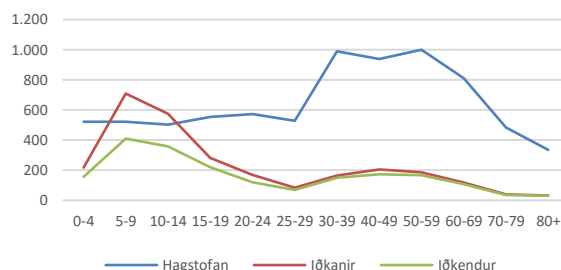
Íþróttaiðkun á Vesturlandi árið 2017

Aldur	0-4	5-9	10-14	15-19	20-24	25-29	30-39	40-49	50-59	60-69	70-79	80+	Alls
Karlar													
Hagstofan	497	609	601	535	619	658	1.117	974	1.045	918	554	293	8.420
Iðkanir	161	761	734	424	245	214	373	422	378	235	115	57	4.119
Iðkendum	129	424	447	270	168	167	296	315	309	207	102	46	2.880
% Iðkanir	32,39%	124,96%	122,13%	79,25%	39,58%	32,52%	33,39%	43,33%	36,17%	25,60%	20,76%	19,45%	48,92%
% Iðkendum	25,96%	69,62%	74,38%	50,47%	27,14%	25,38%	26,50%	32,34%	29,57%	22,55%	18,41%	15,70%	34,20%
Konur													
Hagstofan	504	541	500	532	540	573	1.019	945	996	860	488	339	7.837
Iðkanir	218	709	575	282	168	84	165	205	186	118	39	32	2.781
Iðkendum	157	410	358	219	120	68	149	174	166	108	35	31	1.995
% Iðkanir	43,25%	131,05%	115,00%	53,01%	31,11%	14,66%	16,19%	21,69%	18,67%	13,72%	7,99%	9,44%	35,49%
% Iðkendum	31,15%	75,79%	71,60%	41,17%	22,22%	11,87%	14,62%	18,41%	16,67%	12,56%	7,17%	9,14%	25,46%

Karlar



Konur

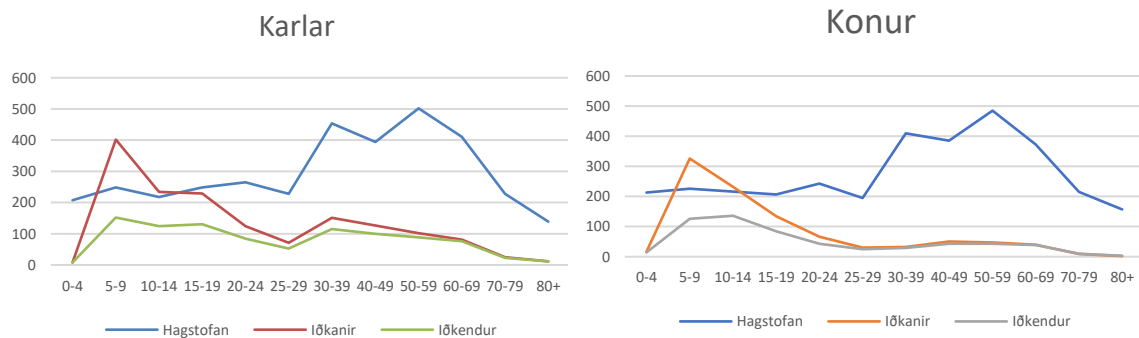


Póstfang	Íþróttabáttaka eftir póstnúmerum á Vesturlandi				Fjölmenntu greinar				
	Kyn	Íbúar	Iðkun	Hlutfall	1	2	3	4	5
300 Akranes	Karlar	3727	1925	51,7%	KSÍ	GSÍ	FSÍ	SSÍ	STÍ
	Konur	3522	1332	37,8%	FSÍ	SSÍ	KSÍ	ÍFA	GSÍ
301 Akranes	Karlar	338	126	37,3%	LH	FSÍ	KSÍ	SSÍ	STÍ
	Konur	320	101	31,6%	LH	FSÍ	SSÍ	KSÍ	BSÍ
310 Borgarnes	Karlar	1055	493	46,7%	LH	KKÍ	STÍ	GSÍ	BSÍ
	Konur	949	284	29,9%	LH	KKÍ	BSÍ	GSÍ	DSÍ
311 Borgarnes	Karlar	788	402	51,0%	LH	KSÍ	FRÍ	KKÍ	STÍ
	Konur	700	273	39,0%	LH	FRÍ	KSÍ	KKÍ	BSÍ
320 Reykholt í Borgarfirði	Karlar	229	185	80,8%	KSÍ	KKÍ	LH	ÍFA	FRÍ
	Konur	209	136	65,1%	LH	KSÍ	KKÍ	ÍFA	FRÍ
340 Stykkishólmur	Karlar	597	280	46,9%	KKÍ	GSÍ	KSÍ	LH	STÍ
	Konur	580	173	29,8%	KKÍ	LH	GSÍ	FRÍ	KSÍ
350 Grundarfjörður	Karlar	429	246	57,3%	KSÍ	GSÍ	STÍ	LH	BLÍ
	Konur	411	141	34,3%	BLÍ	KSÍ	GSÍ	LH	FRÍ
355 Ólafsvík	Karlar	486	140	28,8%	KSÍ	GSÍ	BLÍ	FRÍ	STÍ
	Konur	484	96	19,8%	KSÍ	BLÍ	FRÍ	LH	GSÍ
356 Snæfellsbær	Karlar	90	39	43,3%	LH	GSÍ	AKÍ	KSÍ	BOG
	Konur	78	16	20,5%	LH	SSÍ	KSÍ	BOG	FRÍ
360 Hellissandur	Karlar	272	79	29,0%	KSÍ	BLÍ	GSÍ	FRÍ	KKÍ
	Konur	231	63	27,3%	BLÍ	KSÍ	FRÍ	LH	KKÍ
370 Búðardalur	Karlar	147	49	33,3%	LH	GLÍ	AKÍ	FRÍ	KLÍ
	Konur	128	40	31,3%	LH	GLÍ	FRÍ	KSÍ	ÍFA
371 Búðardalur	Karlar	208	97	46,6%	LH	KSÍ	FRÍ	ÍFA	GLÍ
	Konur	184	87	47,3%	LH	ÍFA	FRÍ	GLÍ	KSÍ

Vestfirðir

Íþróttaiðkun á Vestfjörðum árið 2017

Aldur	0-4	5-9	10-14	15-19	20-24	25-29	30-39	40-49	50-59	60-69	70-79	80+	Alls
Karlar													
Hagstofan	193	254	203	256	257	246	499	427	514	417	243	132	3.641
Iðkanir	8	402	234	229	124	71	151	126	102	81	25	12	1.565
Iðkendur	8	152	124	131	84	53	115	100	88	76	23	12	966
% iðkanir	4,15%	158,27%	115,27%	89,45%	48,25%	28,86%	30,26%	29,51%	19,84%	19,42%	10,29%	9,09%	42,98%
% iðkendur	4,15%	59,84%	61,08%	51,17%	32,68%	21,54%	23,05%	23,42%	17,12%	18,23%	9,47%	9,09%	26,53%
Konur													
Hagstofan	202	240	206	195	240	234	404	380	482	380	223	167	3.353
Iðkanir	16	326	232	134	66	30	32	50	47	40	9	2	984
Iðkendur	14	126	136	84	43	25	29	43	43	39	10	3	595
% iðkanir	7,92%	135,83%	112,62%	68,72%	27,50%	12,82%	7,92%	13,16%	9,75%	10,53%	4,04%	1,20%	29,35%
% iðkendur	6,93%	52,50%	66,02%	43,08%	17,92%	10,68%	7,18%	11,32%	8,92%	10,26%	4,48%	1,80%	17,75%



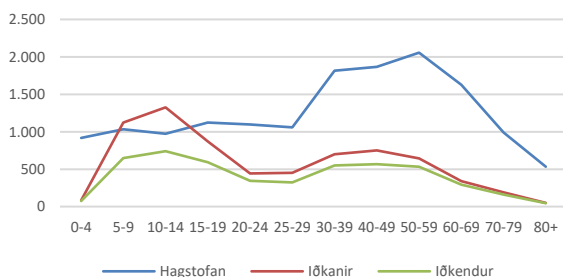
Íþróttapátttaka eftir póstnúmerum á Vestfjörðum					Fjölmennustu greinarnar				
Póstfang	Kyn	Íbúar	Iðkun	Hlutfall	1	2	3	4	5
380 Reykhólahreppur	Karlar	70	58	82,9%	FRÍ	KSÍ	MSÍ	LH	AKÍS
	Konur	64	39	60,9%	FRÍ	KSÍ	SKÍ	DSÍ	STÍ
400 Ísafjörður	Karlar	1349	775	57,4%	KSÍ	HSÍ	GSÍ	STÍ	BLÍ
	Konur	1318	476	36,1%	KSÍ	SKÍ	HSÍ	SSÍ	BLÍ
410 Hnífsdalur	Karlar	113	54	47,8%	KSÍ	HSÍ	GLÍ	LH	GSÍ
	Konur	96	23	24,0%	KSÍ	GLÍ	HSÍ	LH	KKÍ
415 Bolungarvík	Karlar	502	170	33,9%	GSÍ	KSÍ	KKÍ	LH	BOG
	Konur	443	73	16,5%	KKÍ	GSÍ	KSÍ	SKÍ	LH
420 Súðavík	Karlar	91	48	52,7%	KSÍ	BSÍ	STÍ	GSÍ	LH
	Konur	76	37	48,7%	BSÍ	KSÍ	LH/KKÍ/BLÍ		
430 Suðureyri	Karlar	149	53	35,6%	ÍFA	BLÍ	GSÍ	LH	KKÍ
	Konur	126	45	35,7%	ÍFA	BLÍ	KKÍ	GSÍ	FSÍ
425 Flateyri	Karlar	128	35	27,3%	FRÍ/STÍ		KSÍ	BOG/LH	
	Konur	119	20	16,8%	FRÍ	LH	GLÍ/FSÍ/ÍFA		
450 Patreksfjörður	Karlar	411	136	33,1%	STÍ	KSÍ	KKÍ	GSÍ	KRA
	Konur	368	56	15,2%	KSÍ	KKÍ	GSÍ	FRÍ	ÍFA
460 Tálknafjörður	Karlar	139	40	28,8%	KSÍ	GSÍ	FRÍ	BOG	LH
	Konur	113	23	20,4%	KSÍ	FRÍ	GSÍ	LH	
465 Bíldudalur	Karlar	128	56	43,8%	FRÍ	KKÍ	KSÍ	GSÍ	BLÍ
	Konur	113	70	61,9%	FRÍ	KSÍ	KKÍ	GSÍ	BLÍ
470 Þingeyri	Karlar	151	59	39,1%	LH	FRÍ	KKÍ	KSÍ	BLÍ
	Konur	125	58	46,4%	KKÍ	BLÍ	LH	ÍFA	FRÍ
471 Þingeyri	Karlar	30	7	23,3%	FRÍ	BLÍ/KSÍ/LH			
	Konur	28	20	71,4%	LH	BLÍ	FRÍ/KKÍ		SKÍ
510 Hólmavík	Karlar	165	84	50,9%	SKÍ	MSÍ	GSÍ	KSÍ	FRÍ
	Konur	155	40	25,8%	ÍFA	SKÍ	FRÍ	MSÍ/GSÍ	
520 Dranganes	Karlar	38	8	21,1%	SKÍ	FRÍ	KSÍ/LJH/MSÍ		
	Konur	44	12	27,3%	SKÍ/FRÍ		KSÍ/ÍFA		
524 Norðurfjörður	Karlar	20	7	35,0%	KSÍ	FSÍ/GSÍ/KAÍ/KKÍ			
	Konur	23	9	39,1%	KSÍ	FSÍ/KKÍ/BSÍ/DSÍ			

Norðurland vestra

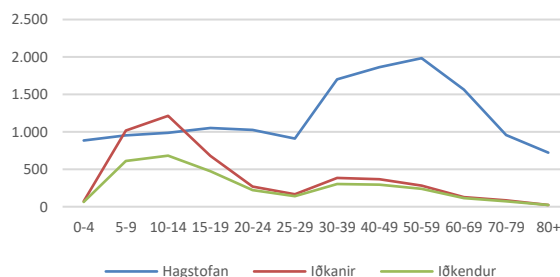
Íþróttaiðkun á Norðurlandi vestra árið 2017

Aldur	0-4	5-9	10-14	15-19	20-24	25-29	30-39	40-49	50-59	60-69	70-79	80+	Alls
Karlar													
Hagstofan	218	206	250	268	240	241	401	412	444	483	275	169	3.607
Iðkanir	11	148	436	462	207	156	208	234	190	164	52	29	2.297
Iðkendur	11	92	181	212	136	100	161	172	157	148	51	28	1.449
% iðkanir	5,05%	71,84%	174,40%	172,39%	86,25%	64,73%	51,87%	56,80%	42,79%	33,95%	18,91%	17,16%	63,68%
% iðkendur	5,05%	44,66%	72,40%	79,10%	56,67%	41,49%	40,15%	41,75%	35,36%	30,64%	18,55%	16,57%	40,17%
Konur													
Hagstofan	209	226	227	269	268	216	393	440	441	427	272	200	3.588
Iðanir	4	189	364	352	172	85	131	119	106	57	17	2	1.598
Iðkendur	4	128	171	178	121	67	102	103	101	54	17	2	1.048
% iðkanir	1,91%	83,63%	160,35%	130,86%	64,18%	39,35%	33,33%	27,05%	24,04%	13,35%	6,25%	1,00%	44,54%
% iðkendur	1,91%	56,64%	75,33%	66,17%	45,15%	31,02%	25,95%	23,41%	22,90%	12,65%	6,25%	1,00%	29,21%

Karlar



Konur



Póstfang	Íþróttabátttaka eftir pósthúnum á Norðurlandi vestra				Fjölmennustu greinarnar				
	Kyn	Íbúar	Iðkun	Hlutfall	1	2	3	4	5
500 Staður	Karlar	87	31	35,6%	KSÍ	LH	FRÍ	ÍFA	KKÍ
	Konur	91	50	54,9%	KKÍ	LH	KSÍ	FRÍ	ÍFA
530 Hvammstangi	Karlar	287	206	71,8%	KSÍ	LH	KKÍ	ÍFA	BSÍ
	Konur	299	144	48,2%	LH	KSÍ	KKÍ	ÍFA	BLÍ
531 Hvammstangi	Karlar	219	140	63,9%	LH	KSÍ	KKÍ	ÍFA	FRÍ
	Konur	234	153	65,4%	LH	LKSÍ	KKÍ	ÍFA	BLÍ
540 Blönduós	Karlar	427	176	41,2%	LH	JSÍ	KSÍ	STÍ	GSÍ
	Konur	400	89	22,3%	LH	JSÍ	KSÍ	GSÍ	FRÍ
541 Blönduós	Konur	253	86	34,0%	LH	FRÍ	KSÍ	JSÍ	KKÍ
	Karlar	228	178	78,1%	LH	FRÍ	JSÍ	KSÍ	KKÍ
545 Skagaströnd	Karlar	240	92	38,3%	LH	GSÍ	KSÍ	AKÍS	SKÍ
	Konur	237	39	16,5%	LH	SKÍ	KSÍ/FRÍ		GSÍ
550 Sauðárkrókur	Karlar	1290	896	69,5%	KKÍ	KSÍ	LH	GSÍ	JSÍ
	Konur	1288	600	46,6%	KSÍ	KKÍ	LH	FRÍ	GSÍ
551 Sauðárkrókur	Karlar	277	206	74,4%	LH	KSÍ	STÍ	KKÍ	FRÍ
	Konur	296	159	53,7%	LH	KSÍ	FRÍ	KKÍ	ÍFA
560 Varmahlíð	Karlar	65	62	95,4%	LH	KSÍ	ÍFA	KKÍ	FSÍ
	Konur	57	46	80,7%	LH	ÍFA	FSÍ	KSÍ	FRÍ
565 Hofsó	Karlar	72	42	58,3%	KSÍ	LH	JSÍ	FRÍ/KKÍ	
	Konur	75	37	49,3%	KSÍ	LH/JSÍ		FRÍ	FSÍ
566 Hofsó	Karlar	48	31	64,6%	LH	KSÍ	FRÍ/JSÍ/STÍ		
	Konur	47	27	57,4%	LH	KSÍ	JSÍ/BSÍ		
570 Fljót	Karlar	45	22	48,9%	LH	KSÍ	BOG/BSÍ/STÍ		
	Konur	27	7	25,9%	LH	BSÍ	ÍFA		

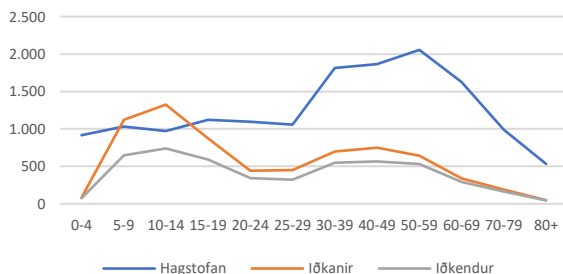


Norðurland eystra

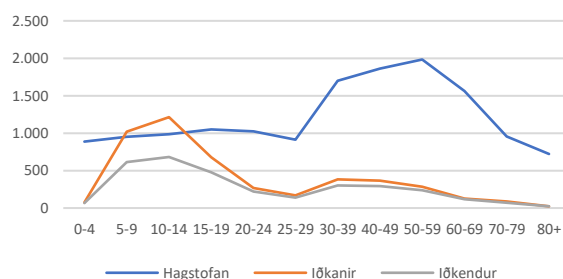
Íþróttaiðkun á Norðurlandi eystra árið 2017

Aldur	0-4	5-9	10-14	15-19	20-24	25-29	30-39	40-49	50-59	60-69	70-79	80+	Alls
Karlar													
Hagstofan	915	1.059	1.012	1.086	1.126	1.173	1.964	1.916	2.124	1.696	1.020	549	15.640
Iðkanir	82	1.122	1.325	872	441	450	699	749	645	339	189	49	6.962
Iðkendum	74	648	740	590	345	321	548	565	531	293	162	45	4.862
% Iðkanir	8,96%	105,95%	130,96%	80,29%	39,17%	38,36%	35,59%	39,09%	30,37%	19,99%	18,53%	8,93%	44,51%
% Iðkendum	8,09%	61,19%	73,12%	54,33%	30,64%	27,37%	27,90%	29,49%	25,00%	17,28%	15,88%	8,20%	31,09%
Konur													
Hagstofan	841	997	973	1.056	1.064	987	1.739	1.843	2.001	1.588	1.006	718	14.813
Iðkanir	73	1.018	1.214	678	268	168	384	368	283	127	87	23	4.691
Iðkendum	65	612	682	475	221	140	302	293	239	116	72	23	3.240
% Iðkanir	8,68%	102,11%	124,77%	64,20%	25,19%	17,02%	22,08%	19,97%	14,14%	8,00%	8,65%	3,20%	31,67%
% Iðkendum	7,73%	61,38%	70,09%	44,98%	20,77%	14,18%	17,37%	15,90%	11,94%	7,30%	7,16%	3,20%	21,87%

Karlar



Konur



Íþróttabátttaka eftir pósthúnum á Norðurlandi eystra					Fjölmennustu greinarnar				
Póstfang	Kyn	Íbúar	Iðkun	Hlutfall	1	2	3	4	5
580 Siglufjörður	Karlar	587	301	51,3%	BSÍ	KSÍ	BLÍ	GSÍ	FSÍ
	Konur	596	344	57,7%	BLÍ	BSÍ	KSÍ	FSÍ	LH
600 Akureyri	Karlar	5654	4005	70,8%	KSÍ	GSÍ	STÍ	HSÍ	FSÍ
	Konur	5626	2419	43,0%	FSÍ	KSÍ	LH	GSÍ	BLÍ
601 Akureyri	Karlar	1200	479	39,9%	LH	KSÍ	STÍ	GSÍ	MSÍ
	Konur	1079	383	35,5%	LH	BLÍ	FSÍ	FRÍ	ÍFA
603 Akureyri	Karlar	3607	249	6,9%	KSÍ	STÍ	GSÍ	FSÍ	MSÍ
	Konur	3671	123	3,4%	FSÍ	KSÍ	BLÍ	LH	GSÍ
610 Grenivík	Karlar	152	99	65,1%	KSÍ	LH	GSÍ	STÍ	FSÍ
	Konur	143	48	33,6%	KSÍ	LH	ÍSS	GSÍ	FSÍ
611 Grímsey	Karlar	36	6	16,7%	KRA	GSÍ/LH/MSÍ/SÍL			
	Konur	35	6	17,1%	FSÍ	LH/SÍL			
620 Dalvík	Karlar	702	412	58,7%	KSÍ	FSÍ	SKÍ	GSÍ	LH
	Konur	685	314	45,8%	FSÍ	SKÍ	LH	KSÍ	GSÍ
621 Dalvík	Karlar	266	160	60,2%	KSÍ	LH	SKÍ	FSÍ	BLÍ
	Konur	227	121	53,3%	LH	FSÍ	KSÍ	SKÍ	BLÍ
625 Ólafsfjörður	Karlar	430	262	60,9%	GSÍ	KSÍ	STÍ	SKÍ	FSÍ
	Konur	391	184	47,1%	GSÍ	SKÍ	FSÍ	KSÍ	LH
630 Hrísey	Karlar	82	13	15,9%	ÍFA	GSÍ	BTÍ/FRÍ/ÍF		
	Konur	71	10	14,1%	ÍFA	GSÍ/FRÍ/STÍ/SSÍ			
640 Húsavík	Karlar	1506	487	32,3%	KSÍ	GSÍ	LH	STÍ	BLÍ
	Konur	1105	398	36,0%	KSÍ	LH	BLÍ	ÍF	GSÍ
641 Húsavík	Karlar	451	129	28,6%	LH	KSÍ	BLÍ	MSÍ	STÍ
	Konur	341	142	41,6%	LH	BLÍ	ÍFA	KSÍ	FRÍ
645 Fosshóll	Karlar	48	18	37,5%	LH	FRÍ/KSÍ		GSÍ	BLÍ
	Konur	47	8	17,0%	LH	FRÍ/ÍFA		KKÍ	
650 Laugar	Karlar	69	67	97,1%	KSÍ	BLÍ	BOG/ÍFA		FRÍ
	Konur	58	26	44,8%	BLÍ	KSÍ	BOG/ÍFA/FRÍ		
660 Mývatn	Karlar	251	108	43,0%	KSÍ	MSÍ	FRÍ	GSÍ	BLÍ
	Konur	251	63	25,1%	BLÍ	FRÍ	LH	MSÍ	KSÍ



Íþróttaráttaka eftir póstnúmerum á Norðurlandi eystra frh.					Fjölmenustu greinarnar				
Póstfang	Kyn	Íbúar	Iðkun	Hlutfall	1	2	3	4	5
670 Kópasker	Karlar	64	10	15,6%	LH	FIS/KSÍ	BLÍ/MSÍ		
	Konur	58	3	5,2%	LH/ÍFA/JIU				
671 Kópasker	Karlar	104	55	52,9%	LH	FRÍ	KSÍ	MSÍ	STÍ
	Konur	80	25	31,3%	LH	FRÍ/KSÍ		ÍF/BOG	
675 Raufarhöfn	Karlar	109	16	14,7%	LH	BLÍ/KSÍ		MSÍ	GSÍ
	Konur	91	7	7,7%	BLÍ	LH			
680 Þórshöfn	Karlar	202	46	22,8%	KSÍ	LH	FRÍ	FSÍ	FSÍ
	Konur	151	38	25,2%	LH	KSÍ	FRÍ		
681 Þórshöfn	Karlar	69	32	46,4%	LH	KSÍ	AKÍS/BLÍ/FRÍ		
	Konur	62	25	40,3%	LH	KSÍ	FRÍ	BLÍ	
685 Bakafjörður	Karlar	36	7	19,4%	LH	KSÍ	FRÍ/BLÍ/AKÍS		
	Konur	29	4	13,8%	LH	KSÍ	FRÍ	BLÍ	

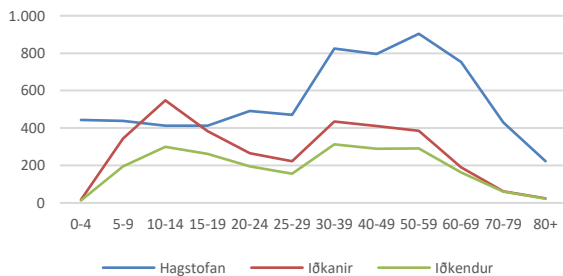


Austurland

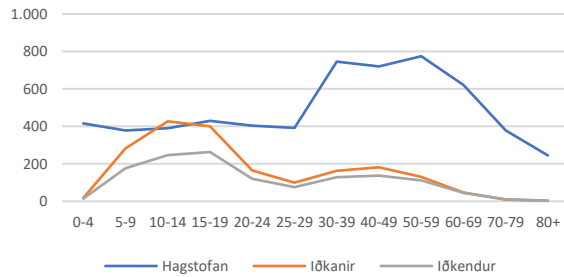
Íþróttaiðkun á Austurlandi árið 2017

Aldur	0-4	5-9	10-14	15-19	20-24	25-29	30-39	40-49	50-59	60-69	70-79	80+	Alls
Karlar													
Hagstofan	421	453	447	400	480	519	872	779	868	781	455	226	6.701
Iðkanir	17	345	548	384	266	222	435	411	385	191	62	24	3.290
Iðkendur	13	196	299	262	195	156	313	290	291	163	61	22	2.261
% iðkanir	4,04%	76,16%	122,60%	96,00%	55,42%	42,77%	49,89%	52,76%	44,35%	24,46%	13,63%	10,62%	49,10%
% iðkendur	3,09%	43,27%	66,89%	65,50%	40,63%	30,06%	35,89%	37,23%	33,53%	20,87%	13,41%	9,73%	33,74%
Konur													
Hagstofan	430	390	383	434	444	422	786	730	809	638	385	239	6.090
Iðkanir	17	283	427	401	164	99	162	182	131	46	9	3	1.924
Iðkendur	14	177	246	263	120	75	129	138	112	44	10	3	1.331
% iðkanir	3,95%	72,56%	111,49%	92,40%	36,94%	23,46%	20,61%	24,93%	16,19%	7,21%	2,34%	1,26%	31,59%
% iðkendur	3,26%	45,38%	64,23%	60,60%	27,03%	17,77%	16,41%	18,90%	13,84%	6,90%	2,60%	1,26%	21,86%

Karlar



Konur



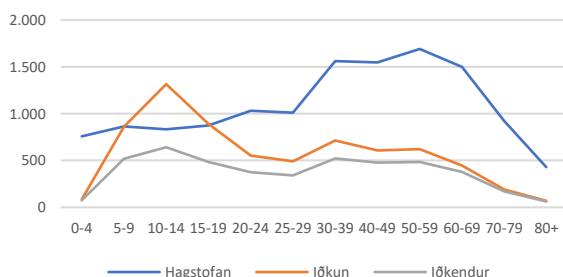
Íþróttabáttaka eftir póstnúmerum á Austurlandi					Fjölmennustu greinarnar				
Póstfang	Kyn	Íbúar	Iðkun	Hlutfall	1	2	3	4	5
690 Vopnafjörður	Karlar	328	185	56,4%	KSÍ	ÍFA	LH	GSÍ	BSÍ
	Konur	327	206	63,0%	KSÍ	ÍFA	BLÍ	LH	BSÍ
700 Egilsstaðir	Karlar	1457	882	60,5%	STÍ	KSÍ	GSÍ	KKÍ	FSÍ
	Konur	1418	355	25,0%	FSÍ	KSÍ	LH	SKÍ	GSÍ
701 Egilsstaðir	Karlar	405	145	35,8%	LH	STÍ	FRÍ	KSÍ	FSÍ
	Konur	338	85	25,1%	LH	FSÍ	KSÍ	KKÍ	FRÍ
710 Seyðisfjörður	Karlar	333	117	35,1%	DSÍ	KSÍ	STÍ	SKÍ	BSÍ
	Konur	320	38	11,9%	BLÍ	KSÍ	GSÍ	LH	SKÍ
715 Mjóifjörður	Karlar	5	0	0,0%					
	Konur	9	2	22,2%	LH				
720 Borgarfjörður (eystri)	Konur	60	25	41,7%	KSÍ	BLÍ	FRÍ	KKÍ	STÍ
	Karlar	48	16	33,3%	FRÍ/GSÍ		KSÍ/BLÍ/AIK		
730 Reyðarfjörður	Karlar	700	762	108,9%	KSÍ	STÍ	GSÍ	BLÍ	LH
	Konur	576	468	81,3%	BLÍ	KSÍ	GSÍ	LH	SKÍ
735 Eskifjörður	Karlar	555	276	49,7%	KSÍ	STÍ	SSÍ	GSÍ	SKÍ
	Konur	469	176	37,5%	KSÍ	SSÍ	SKÍ	STÍ	LH
740 Neskaupstaður	Karlar	784	15	1,9%	LH	KSÍ	BLÍ	FRÍ/STÍ	
	Konur	739	15	2,0%	LH	KSÍ/BLÍ			
750 Fáskrúðsfjörður	Karlar	395	117	29,6%	KSÍ	STÍ	LH	BLÍ	MSÍ
	Konur	361	88	24,4%	KSÍ	BLÍ	SSÍ	LH	FRÍ
755 Stöðvarfjörður	Karlar	99	14	14,1%	GSÍ	STÍ	AKÍS/ÍFA		KSÍ
	Konur	85	6	7,1%	KSÍ	FRÍ	GSÍ		
760 Breiðdalsvík	Karlar	108	34	31,5%	LH	FRÍ	STÍ	KSÍ	BLÍ
	Konur	77	27	35,1%	LH	FRÍ	BLÍ		
765 Djúpvogur	Karlar	247	88	35,6%	KSÍ	FRÍ	SSÍ	STÍ	LH
	Konur	214	94	43,9%	KSÍ	FRÍ	SSÍ	BLÍ	LH
780 Höfn í Hornafirði	Karlar	891	498	55,9%	KSÍ	STÍ	KKÍ	GSÍ	BLÍ
	Konur	808	330	40,8%	KSÍ	BLÍ	FSÍ	LH	GSÍ
781 Höfn í Hornafirði	Karlar	243	84	34,6%	LH	STÍ	KSÍ	MSÍ	BLÍ
	Konur	213	42	19,7%	LH	BLÍ	KKÍ	FRÍ/STÍ	
785 Öræfi	Karlar	77	20	26,0%	LH	BOG/KSÍ		KKÍ/STÍ	
	Konur	74	4	5,4%	LH	KSÍ			

Suðurland

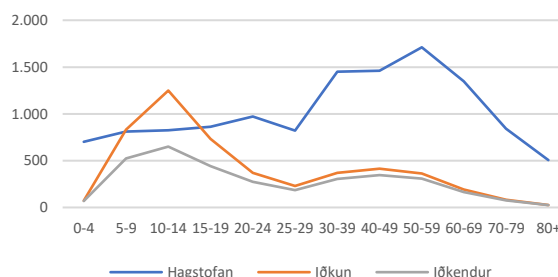
Íþróttaiðkun á Suðurlandi árið 2017

Aldur	0-4	5-9	10-14	15-19	20-24	25-29	30-39	40-49	50-59	60-69	70-79	80+	Alls
Karlar													
Hagstofan	811	907	877	853	1.027	1.133	1.773	1.640	1.739	1.537	960	441	13.698
Iðkun	84	861	1.316	893	553	493	714	606	621	447	192	69	6.849
Iðkendum	75	519	642	484	374	342	521	478	486	377	169	62	4.529
% Iðkanir	10,36%	94,93%	150,06%	104,69%	53,85%	43,51%	40,27%	36,95%	35,71%	29,08%	20,00%	15,65%	50,00%
% Iðkendum	9,25%	57,22%	73,20%	56,74%	36,42%	30,19%	29,39%	29,15%	27,95%	24,53%	17,60%	14,06%	33,06%
Konur													
Hagstofan	746	804	863	852	997	915	1.579	1.508	1.742	1.408	875	519	12.808
Iðkun	73	832	1.249	731	368	231	368	413	363	191	82	26	4.927
Iðkendum	69	522	650	440	274	186	305	345	309	165	74	25	3.364
% Iðkanir	9,79%	103,48%	144,73%	85,80%	36,91%	25,25%	23,31%	27,39%	20,84%	13,57%	9,37%	5,01%	38,47%
% Iðkendum	9,25%	64,93%	75,32%	51,64%	27,48%	20,33%	19,32%	22,88%	17,74%	11,72%	8,46%	4,82%	26,26%

Karlar



Konur



Póstfang	Íþróttabáttaka eftir póstnúmerum á Suðurlandi				Fjölmenntu greinarnar				
	Kyn	Íbúar	Iðkun	Hlutfall	1	2	3	4	5
800 Selfoss	Karlar	3818	1551	40,6%	KSÍ	LH	GSÍ	HSÍ	KKÍ
	Konur	3758	1037	27,6%	FSÍ	LH	KSÍ	GSÍ	ÍFA
801 Selfoss	Karlar	1669	949	56,9%	LH	KSÍ	FRÍ	KKÍ	GSÍ
	Konur	1427	688	48,2%	LH	FRÍ	KSÍ	KKÍ	FSÍ
810 Hveragerði	Karlar	1288	941	73,1%	ÍFA	SSÍ	KKÍ	GSÍ	KSÍ
	Konur	1269	834	65,7%	ÍFA	SSÍ	FSÍ	KKÍ	GSÍ
815 Þorlákshöfn	Karlar	867	390	45,0%	KKÍ	KSÍ	GSÍ	LH	MSÍ
	Konur	784	190	24,2%	FSÍ	KKÍ	KSÍ	LH	GSÍ
816 Ölfus	Karlar	255	42	16,5%	ÍFA	KKÍ	STÍ	LH	KSÍ
	Konur	215	39	18,1%	ÍFA	SSÍ	LH	FSÍ	KKÍ
820 Eyrarbakki	Karlar	285	86	30,2%	KSÍ	LH	FSÍ	HSÍ	JSÍ
	Konur	247	59	23,9%	FSÍ	LH	KSÍ	SSÍ	FRÍ
825 Stokkseyri	Karlar	280	106	37,9%	KRA	KSÍ	FSÍ	LH	KKÍ
	Konur	252	73	29,0%	FSÍ	KRA	KSÍ	LH	HSÍ
840 Laugarvatn	Karlar	96	68	70,8%	LH	KSÍ	FRÍ	KKÍ	GSÍ
	Konur	96	74	77,1%	LH	FRÍ	KSÍ	KKÍ	FSÍ
845 Flúðir	Karlar	413	272	65,9%	LH	KKÍ	KSÍ	GSÍ	FRÍ
	Konur	354	170	48,0%	LH	KKÍ	KSÍ	GSÍ	FRÍ
850 Hella	Karlar	919	631	68,7%	LH	ÍFA	KSÍ	FRÍ	GSÍ
	Konur	915	532	58,1%	ÍFA	LH	FRÍ	GLÍ	KSÍ
860 Hvalsöllum	Karlar	470	249	53,0%	KSÍ	LH	ÍFA	FRÍ	SSÍ
	Konur	459	242	52,7%	LH	FSÍ	KSÍ	FRÍ	ÍFA
861 Hvalsöllum	Karlar	476	338	71,0%	LH	KSÍ	FRÍ	STÍ	GLÍ
	Konur	416	260	62,5%	LH	KSÍ	FRÍ	FSÍ	ÍFA
870 Vík	Karlar	204	59	28,9%	LH	KSÍ	GSÍ	BSÍ	FRÍ
	Konur	205	59	28,8%	LH	FRÍ	KSÍ	GSÍ	BSÍ
871 Vík	Karlar	125	49	39,2%	KSÍ	LH	FRÍ	GSÍ	MSÍ
	Konur	99	22	22,2%	LH	KSÍ	FRÍ	BOG/ÍFA	
880 Kirkjubæjarklaustur	Karlar	299	85	28,4%	LH	FRÍ	MSÍ	STÍ	GSÍ
	Konur	261	66	25,3%	LH	FRÍ	FIS	KRA	FSÍ
900 Vestmannaeyjar	Karlar	2233	1070	47,9%	GSÍ	HSÍ	KSÍ	BSÍ	KKÍ
	Konur	2041	612	30,0%	HSÍ	KSÍ	FSÍ	GSÍ	SSÍ

Án pósthfangs

Íþróttapátttaka - iðkendur búsettir erlendis/póstnúmer ekki þekkt

Aldur	0-4	5-9	10-14	15-19	20-24	25-29	30-39	40-49	50-59	60-69	70-79	80+	Alls
Karlar													
Iðkanir	20	177	204	166	174	274	408	296	200	104	27	5	2.055
Iðkendur	17	125	152	135	138	230	360	252	173	81	23	5	1.691
Konur													
Iðkanir	15	136	203	155	162	148	189	97	61	35	12	1	1.214
Iðkendur	13	110	147	113	144	137	174	84	52	30	11	1	1.016

Íþróttapátttaka á Íslandi 1994-2017

Ár	Karlar				Konur			
	Þjóðskrá	Iðkanir	Iðkendur	% af Þjóðskrá	Þjóðskrá	Iðkanir	Iðkendur	% af Þjóðskrá
1994	132.951	44.792	32.297	24,29%	132.113	25.192	19.057	14,42%
1995	133.891	46.174	33.457	24,99%	133.087	26.165	20.061	15,07%
1996	134.310	47.647	34.646	25,80%	133.648	26.337	20.248	15,15%
1997	135.233	46.605	33.827	25,01%	134.641	25.804	19.642	14,59%
1998	136.444	46.644	34.014	24,93%	135.937	25.559	19.590	14,41%
1999	138.086	47.671	34.636	25,08%	137.626	27.783	21.201	15,40%
2000	139.665	51.242	37.232	26,66%	139.384	30.378	23.079	16,56%
2001	141.870	57.058	40.966	28,88%	141.491	33.437	25.233	17,83%
2002	143.450	59.556	43.055	30,01%	143.125	35.023	26.332	18,40%
2003	144.287	59.139	43.031	29,82%	144.184	35.254	26.940	18,68%
2004	145.401	58.655	42.588	29,29%	145.169	35.357	26.706	18,40%
2005	147.170	60.810	44.650	30,34%	146.407	38.839	28.901	19,74%
2006	151.202	62.819	45.803	30,29%	148.689	41.049	30.357	20,42%
2007	156.576	64.998	47.190	30,14%	151.096	42.004	31.301	20,72%
2008	160.896	66.602	48.028	29,85%	154.563	42.403	31.692	20,50%
2009	162.068	68.249	49.367	30,46%	157.300	44.117	32.614	20,73%
2010	159.936	72.160	51.598	32,26%	157.694	46.785	34.606	21,95%
2011	160.006	72.297	50.432	31,52%	158.446	46.077	33.765	21,31%
2012	160.364	73.017	51.431	32,07%	159.211	46.793	34.504	21,67%
2013	161.438	74.515	52.897	32,77%	160.419	48.583	35.996	22,44%
2014	163.318	79.041	55.228	33,82%	162.353	51.990	37.876	23,33%
2015	165.186	81.601	56.732	34,34%	163.914	52.958	38.231	23,32%
2016	167.270	88.151	59.332	35,47%	165.259	57.190	40.489	24,50%
2017	177.600	85.571	57.655	32,46%	170.850	53.661	37.595	22,00%

Í töflunni hér að ofan má sjá fjölda Íslendinga eftir kyni á árunum 1994 til 2017, auk fjölda iðkana og fjölda einstaklinga (iðkendur) sem lagt hafa stund á íþróttir með íþróttafélögum innan ÍSÍ.

Dálkurinn % af þjóðskrá sýnir hlutfall Íslendinga sem stunda íþróttir innan ÍSÍ tiltekið ár.



ÍÞRÓTTAIÐKUN EFTIR ÍÞRÓTTAGREINUM

Skipting íþróttagreina

Sérsambönd	Nefndir	Aðrar greinar
<ul style="list-style-type: none"> • Akstursíþróttir (AKÍS) • Badminton (BSÍ) • Blak (BLÍ) • Borðtennis (BTÍ) • Dans (DSÍ) • Fimleikar (FSÍ) • Frjálsíþróttir (FRÍ) • Glíma (GLÍ) • Golf (GSÍ) • Handknattleikur (HSÍ) • Hestaíþróttir (LH) • Hjólreiðar (HRÍ) • Hnefaleikar (HNE) • Íshokki (ÍHÍ) • Íþróttir fatlaðra (ÍF) • Jú dó (JSÍ) • Karate (KAÍ) • Keila (KLÍ) • Knattspyrna (KSÍ) • Kraftlyftingar (KRA) • Körfuknattleikur (KKÍ) • Listskautar (ÍSS) • Lyftingar (LSÍ) • Mótorhjóra- og snjósleðaíþróttir (MSÍ) • Siglingar (SÍL) • Skíðaíþróttir (SKÍ) • Skotíþróttir (STÍ) • Skylmingar (SKY) • Sund (SSÍ) • Taekwondo (TKÍ) • Tennis (TSÍ) • Þríþraut (ÞRÍ) 	<ul style="list-style-type: none"> • Bandý (BAN) • Bogfimi (BOG) • Klifur (KLF) • Krulla (CUR) • Skvass (VEG) 	<ul style="list-style-type: none"> • Aikido (AIK) • Fisflug (FIS) • Hafna- og mjúkbolti (HAF) • Almenningsíþróttir (ÍFA) • Jiu jitsu (JIU) • Krikket (KRI) • Rathlaup (RAT) • Rugby (RUG) • Svifflug (SVF) • Wushu (WUS)

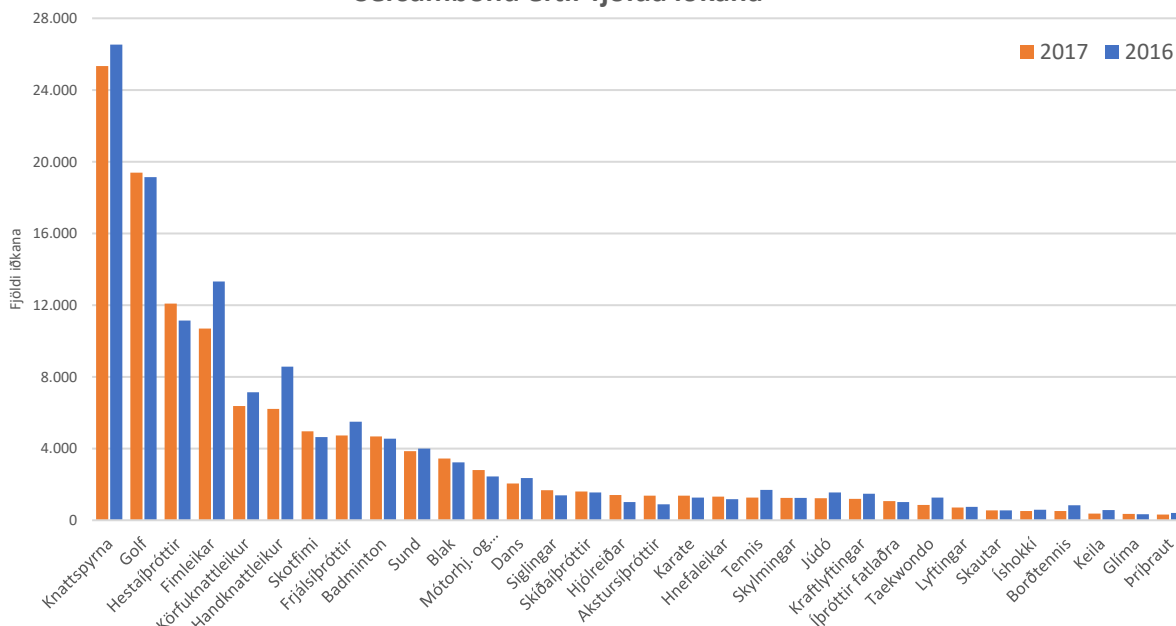


Heildartölur - Iðkanir íþróttageina 2017

	Konur		Konur samtals	Karlur		Karlur samtals	Bæði		Samtals 2017	
	-15	16+		-15	16+		-15	16+		
Sérsambönd	Knattspyrna	5.564	2.013	7.577	11.354	6.412	17.766	16.918	8.425	25.343
	Golf	493	5.605	6.098	1.147	12.144	13.291	1.640	17.749	19.389
	Hestaíþróttir	1.776	4.282	6.058	1.122	4.912	6.034	2.898	9.194	12.092
	Fimleikar	6.807	548	7.355	3.038	292	3.330	9.845	840	10.685
	Körfuknattleikur	1.264	698	1.962	2.512	1.893	4.405	3.776	2.591	6.367
	Handknattleikur	1.578	640	2.218	2.764	1.224	3.988	4.342	1.864	6.206
	Skotíþróttir	2	324	326	17	4.623	4.640	19	4.947	4.966
	Frjálsíþróttir	1.675	714	2.389	1.622	725	2.347	3.297	1.439	4.736
	Badminton	968	886	1.854	1.131	1.687	2.818	2.099	2.573	4.672
	Sund	1.770	301	2.071	1.549	232	1.781	3.319	533	3.852
	Blak	493	1.653	2.146	493	800	1.293	986	2.453	3.439
	Mótorhj. og snjó sl. íþr.	25	286	311	87	2.408	2.495	112	2.694	2.806
	Dans	759	617	1.376	286	387	673	1.045	1.004	2.049
	Siglingar	114	219	333	315	1.024	1.339	429	1.243	1.672
	Skíðaíþróttir	515	257	772	557	279	836	1.072	536	1.608
	Hjólreiðar	70	328	398	326	682	1.008	396	1.010	1.406
	Akstursíþróttir	2	105	107	9	1.264	1.273	11	1.369	1.380
	Karate	235	127	362	764	248	1.012	999	375	1.374
	Hnefaleikar	110	257	367	341	607	948	451	864	1.315
	Tennis	174	355	529	270	463	733	444	818	1.262
	Skylmingar	31	344	375	135	746	881	166	1.090	1.256
	Júdó	155	102	257	470	502	972	625	604	1.229
	Kraftlyftingar	28	369	397	21	777	798	49	1.146	1.195
	Íþróttir fatlaðra	78	351	429	142	504	646	220	855	1.075
	Taekwondo	138	133	271	384	203	587	522	336	858
	Lyftingar	39	248	287	45	385	430	84	633	717
Listskautar	486	43	529	15	1	16	501	44	545	
Íshokki	71	102	173	213	132	345	284	234	518	
Borðtennis	58	51	109	177	223	400	235	274	509	
Keila	18	83	101	41	227	268	59	310	369	
Glíma	79	51	130	94	122	216	173	173	346	
Þríþraut		155	155		165	165		320	320	
Nefndir	Klifur	197	174	371	198	313	511	395	487	882
	Skvass		146	146		678	678	-	824	824
	Bogfimi	36	141	177	87	362	449	123	503	626
	Bandí	13	29	42	37	56	93	50	85	135
	Krulla		8	8		44	44		52	52
Aðrar greinar	Almenningsíþróttir	2.785	1.900	4.685	3.430	1.592	5.022	6.215	3.492	9.707
	Wushu	17	145	162	31	160	191	48	305	353
	Fisflug		35	35		297	297		332	332
	Aikido	12	53	65	27	124	151	39	177	216
	Jiu Jitsu	15	56	71	24	81	105	39	137	176
	Rattleikur	19	32	51	25	38	63	44	70	114
	Hafna- og mjúkbolti	6	7	13	29	41	70	35	48	83
	Sviðflug		4	4		79	79		83	83
	Rugby		9	9		56	56		65	65
Krikket			-	1	27	28	1	27	28	
	28.675	24.986	53.661	35.330	50.241	85.571	64.005	75.227	139.232	

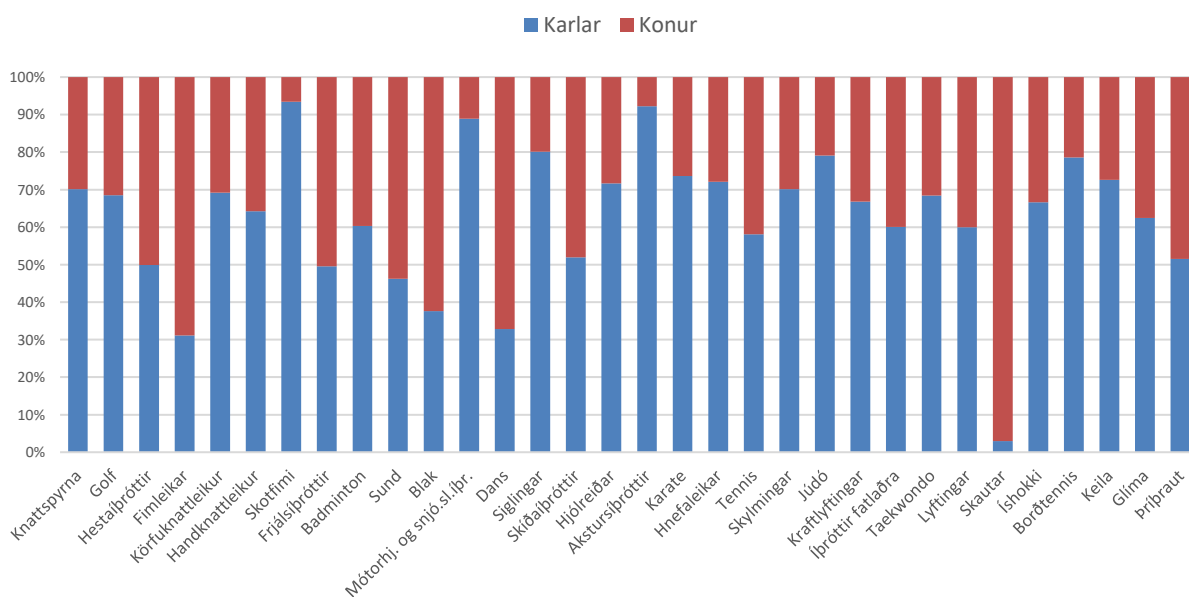
Sérsambönd – fjöldi iðkana og kynjahlutfall

Sérsambönd eftir fjölda iðkana



Knattspyrna er eins og áður fjölmennasta íþróttagreinin sem stunduð er á Íslandi, með rúmlega 25 þúsund iðkanir. Golf er önnur vinsælasta greinin með rúmlega 19 þúsund iðkanir og svo hestaíþróttir með um 12 þúsund iðkanir. Árið 2017 var tekin í notkun ný útgáfa af Felix og með tilkomu þeirrar útgáfu var tekin í notkun vefþjónusta sem sér um að flytja gögn daglega frá tölvukerfinu Nóra yfir í Felix sem skilar sér í betri og réttari upplýsingum um iðkun á landinu og starfsemi íþrótt- og ungmennafélaga. Á myndinni hér fyrir ofan sést að það hefur orðið fækkun í fjölda iðkana hjá sumum sérsamböndum og má rekja það til þess að samhliða þessum breytingum fór fram mikil tiltekt í gagnagrunni Felix og í skráningum innan íþróttahreyfingarinnar.

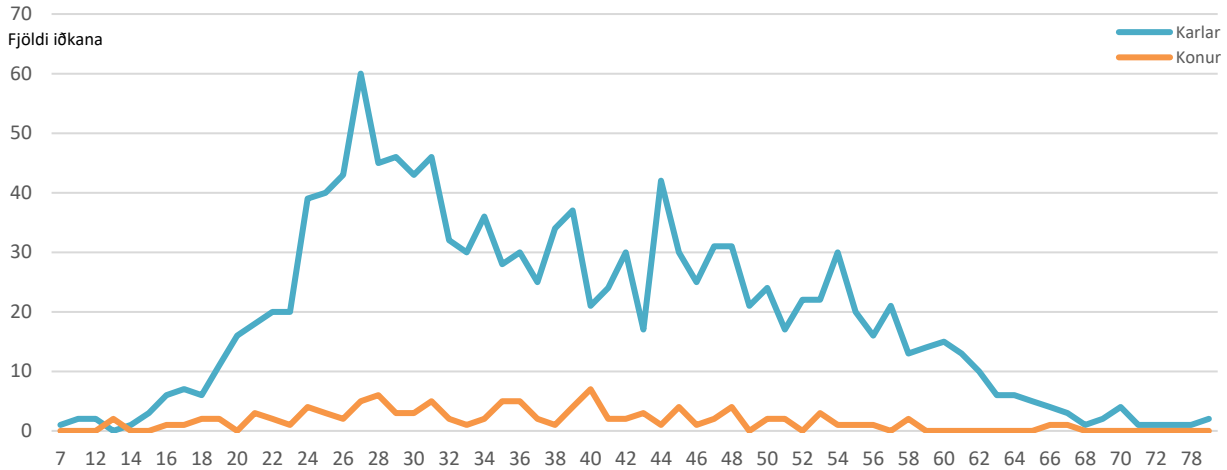
Kynjahlutfall íþróttagreina 2017



Sérsambönd

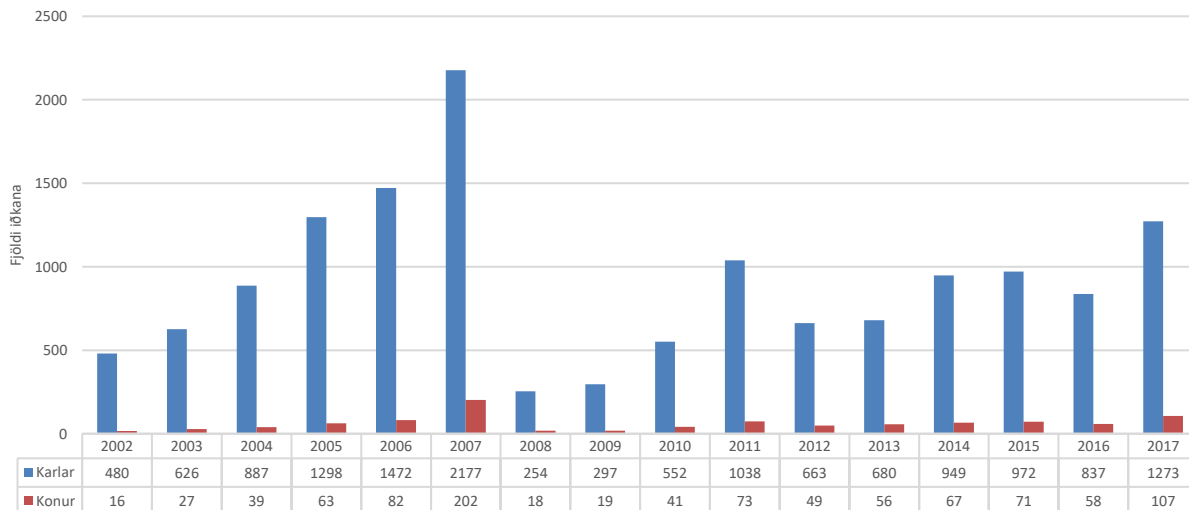
Akstursípróttir (AKÍS)

Iðkun eftir aldri 2017



Iðkanir AKÍS 2017 eftir búsetu	KVK		KK		KVK		KK		Alls
	< 15 ára	%	< 15 ára	%	=>16	%	=>16	%	
Heildarfjöldi iðkana	2	18,2%	9	81,8%	105	7,7%	1.264	92,3%	1.380
Austurland					1	4,8%	20	95,2%	21
Höfuðborgarsvæði	1	16,7%	5	83,3%	71	8,4%	771	91,6%	848
Norðurland eystra					1	1,2%	81	98,8%	82
Norðurland vestra					3	13,6%	19	86,4%	22
Suðurland					7	7,2%	90	92,8%	97
Suðurnes	1	20,0%	4	80,0%	19	8,7%	200	91,3%	224
Vestfirðir							9	100,0%	9
Vesturland					1	3,0%	32	97,0%	33
Vantar uppl./erlendis					2	4,5%	42	95,5%	44

Iðkun 2002 - 2017



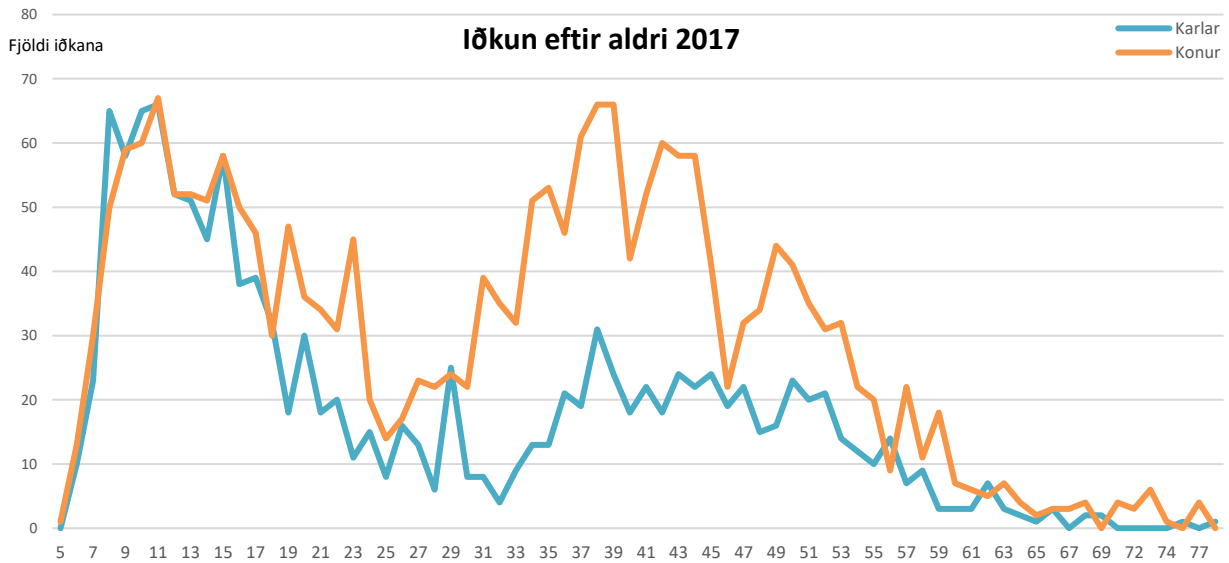
Badminton (BSÍ)



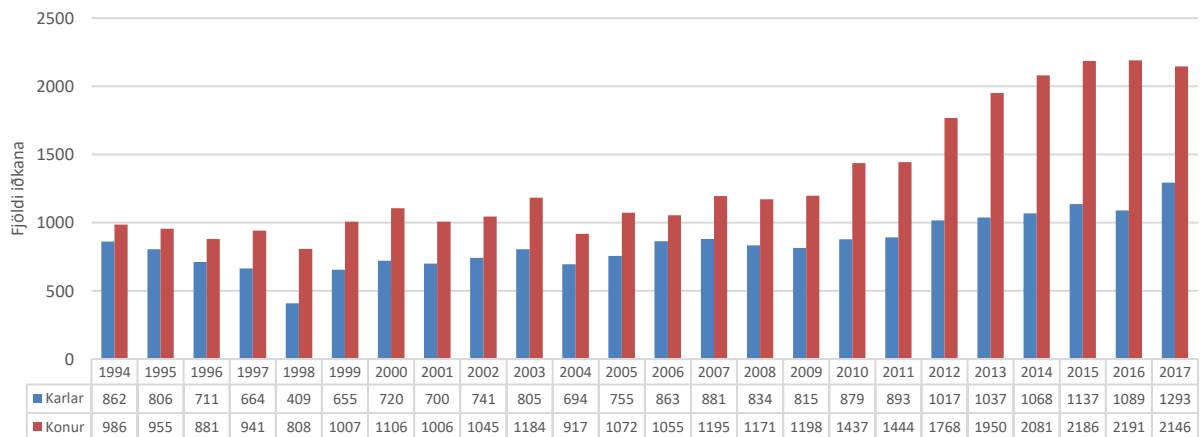
Iðkanir BSÍ 2017 eftir búsetu	KVK		KK		KVK		KK		Alls
	< 15 ára	%	< 15 ára	%	=>16	%	=>16	%	
Heildarfjöldi iðkana	968	46,1%	1.130	43,9%	887	34,5%	1.687	65,5%	4.672
Austurland	1	50,0%	1	1,5%	19	28,8%	47	71,2%	68
Höfuðborgarsvæði	808	45,8%	958	48,0%	689	34,5%	1.308	65,5%	3.763
Norðurland eystra	45	51,1%	43	32,6%	54	40,9%	78	59,1%	220
Norðurland vestra	3	75,0%	1	4,5%	9	40,9%	13	59,1%	26
Suðurland	34	42,5%	46	24,0%	51	26,6%	141	73,4%	272
Suðurnes	3	30,0%	7	36,8%	8	42,1%	11	57,9%	29
Vestfirðir	5	45,5%	6	14,3%	24	57,1%	18	42,9%	53
Vesturland	53	47,7%	58	90,6%	17	26,6%	47	73,4%	175
Vantar uppl./erlendis	16	61,5%	10	25,0%	16	40,0%	24	60,0%	66

Iðkun 1994 - 2017

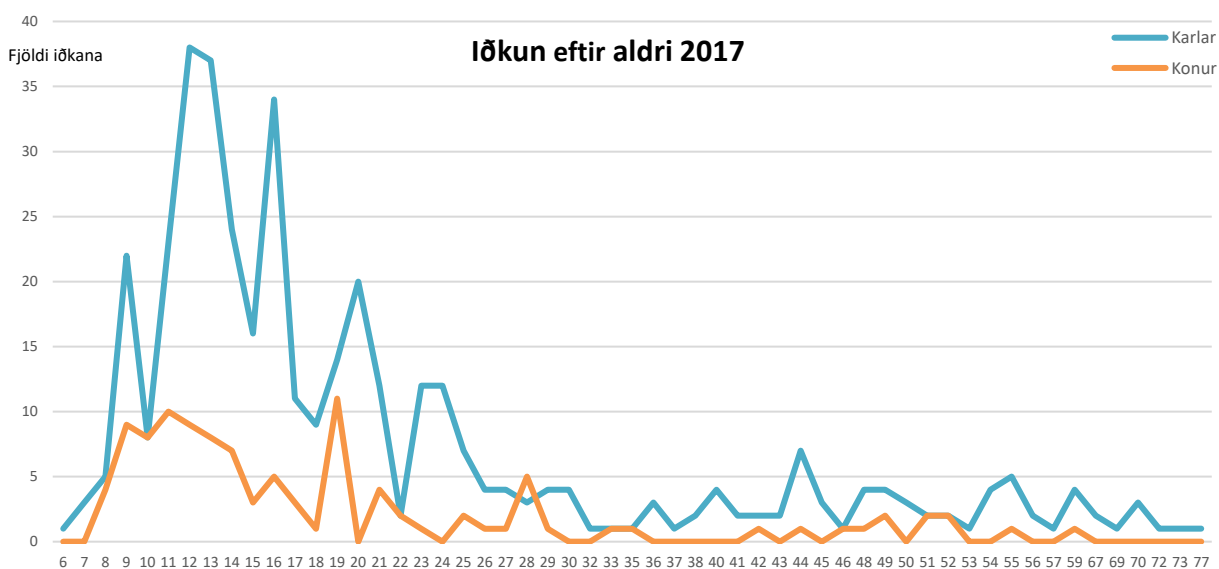


Blak (BLÍ)


Iðkanir BLÍ 2017 eftir búsetu	KVK		KK		KVK		KK		Alls
	< 15 ára	%	< 15 ára	%	=>16	%	=>16	%	
Heildarfjöldi iðkana	493	50,0%	493	50,0%	1.653	67,4%	800	32,6%	3.439
Austurland	70	55,1%	57	44,9%	265	67,1%	130	32,9%	522
Höfuðborgarsvæði	228	46,4%	263	53,6%	567	66,8%	282	33,2%	1.340
Norðurland eystra	75	60,0%	50	40,0%	440	69,4%	194	30,6%	759
Norðurland vestra					34	91,9%	3	8,1%	37
Suðurland	41	52,6%	37	47,4%	97	65,1%	52	34,9%	227
Suðurnes	18	69,2%	8	30,8%	51	65,4%	27	34,6%	104
Vestfirðir	44	39,6%	67	60,4%	33	49,3%	34	50,7%	178
Vesturland	11	61,1%	7	38,9%	124	67,4%	60	32,6%	202
Vantar uppl./erlendis	6	60,0%	4	40,0%	42	70,0%	18	30,0%	70

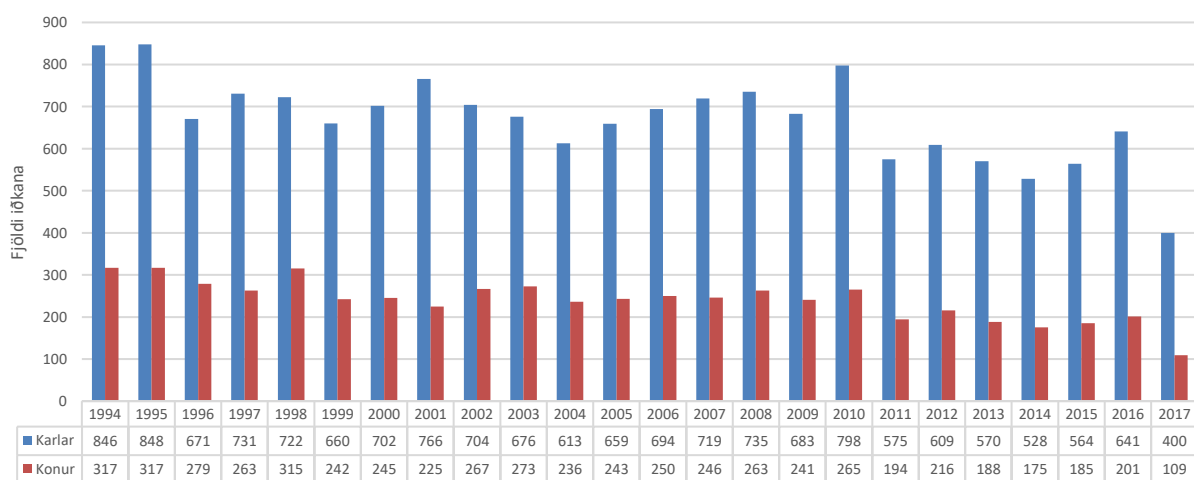
Iðkun 1994 - 2017


Borðtennis (BTÍ)

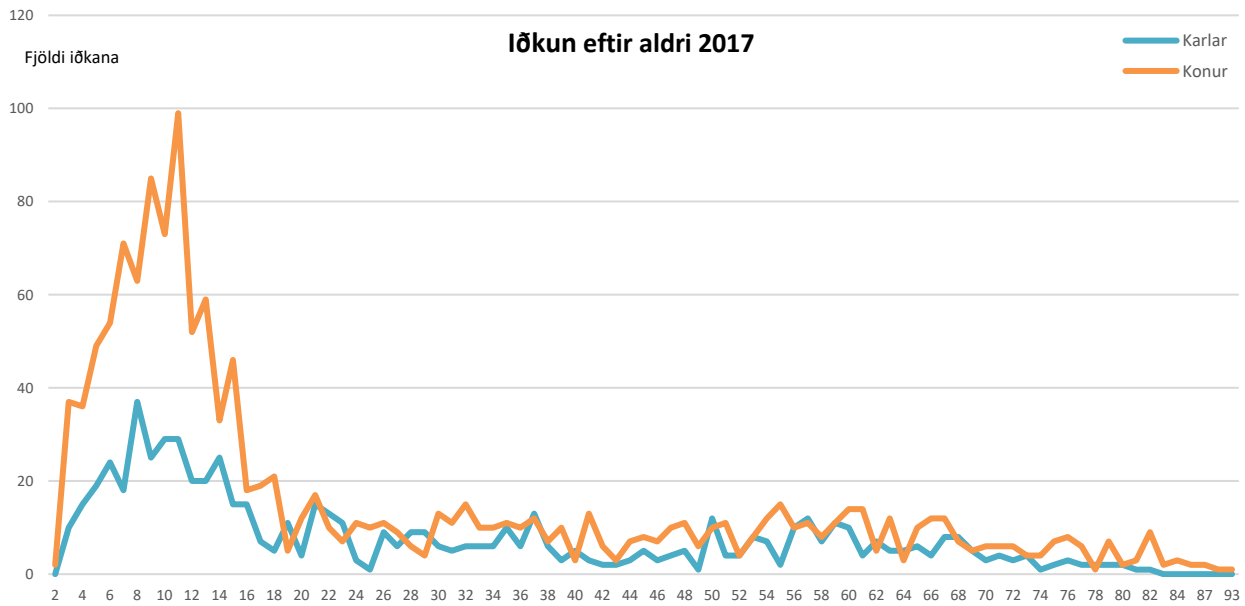


Iðkanir BTÍ 2017 eftir búsetu	KVK		KK		KVK		KK		Alls
	< 15 ára	%	< 15 ára	%	=>16	%	=>16	%	
Heildarfjöldi iðkana	58	24,7%	177	75,3%	51	18,6%	223	81,4%	509
Austurland			11	100,0%					11
Höfuðborgarsvæði	41	25,9%	117	74,1%	33	16,3%	169	83,7%	360
Norðurland eystra	7	24,1%	22	75,9%	6	16,7%	30	83,3%	65
Suðurland	10	27,8%	26	72,2%	8	50,0%	8	50,0%	52
Suðurnes			1	100,0%			3	100,0%	4
Vesturland							3	100,0%	3
Vantar uppl./erlendis					4	28,6%	10	71,4%	14

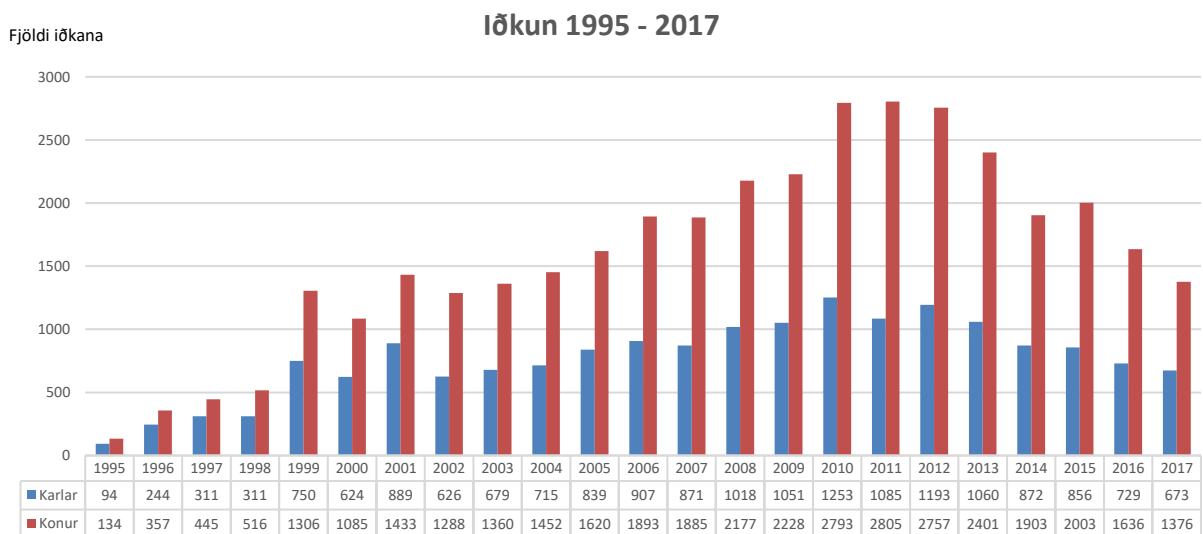
Iðkun 1994 - 2017



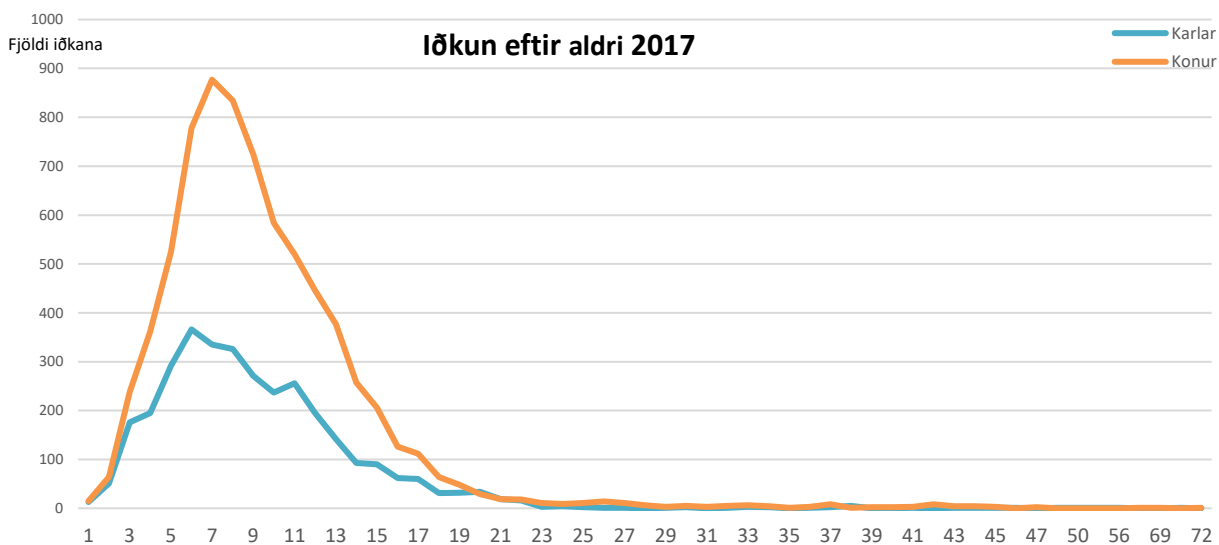
Dans (DSÍ)



Iðkanir DSÍ 2017 eftir búsetu	KVK		KK		KVK		KK		Alls
	< 15 ára	%	< 15 ára	%	=>16	%	=>16	%	
Heildarfjöldi iðkana	759	72,6%	286	27,4%	617	61,5%	387	38,5%	2.049
Austurland	1	33,3%	2	66,7%	7	87,5%	1	12,5%	11
Höfuðborgarsvæði	688	72,7%	258	27,3%	555	60,6%	361	39,4%	1.862
Norðurland eystra	3	100,0%			5	100,0%			8
Norðurland vestra	1	100,0%			1	100,0%			2
Suðurland	9	69,2%	4	30,8%	13	65,0%	7	35,0%	33
Suðurnes	10	83,3%	2	16,7%	8	57,1%	6	42,9%	26
Vestfirðir	3	75,0%	1	25,0%					4
Vesturland	27	60,0%	18	40,0%	15	62,5%	9	37,5%	69
Vantar uppl./erlendis	17	94,4%	1	5,6%	13	81,3%	3	18,8%	34

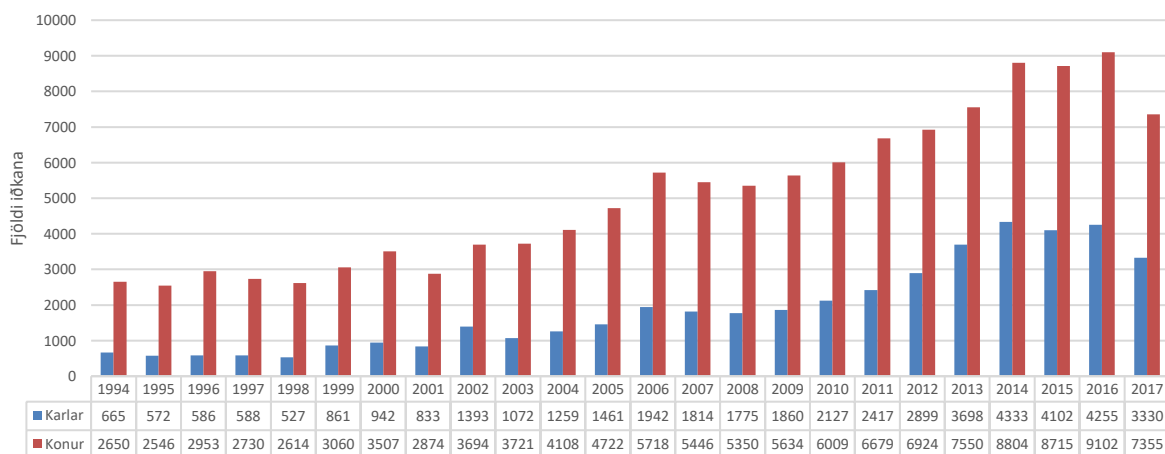


Fimleikar (FSÍ)

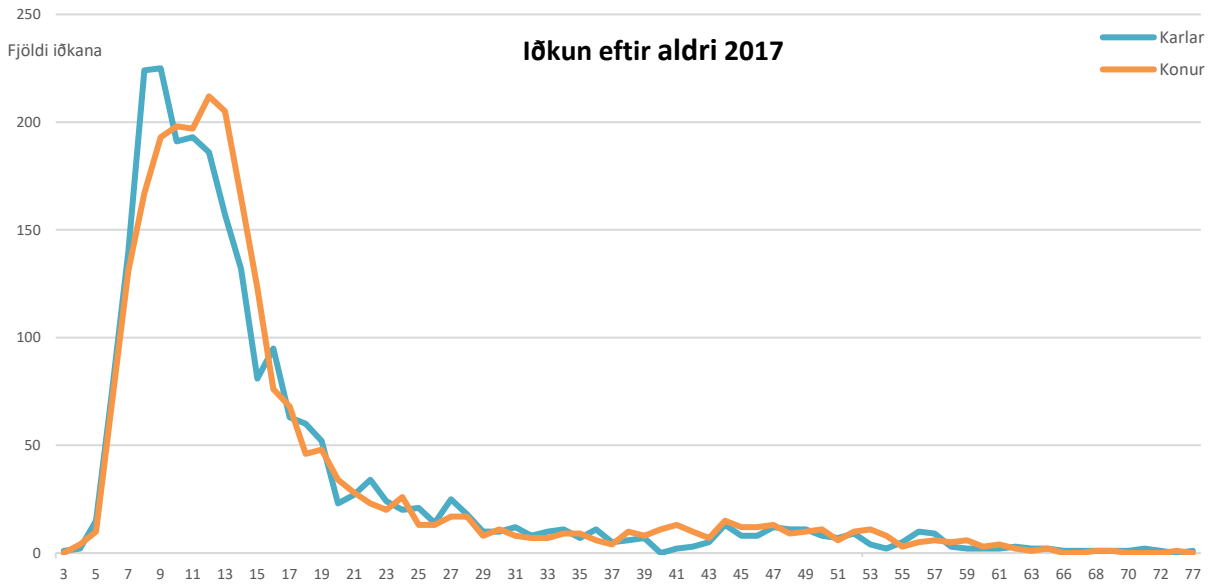


Iðkanir FSÍ 2017 eftir búsetu	KVK		KK		KVK		KK		Alls
	< 15 ára	%	< 15 ára	%	=>16	%	=>16	%	
Heildarfjöldi iðkana	6.807	82,0%	1.494	18,0%	2.092	87,8%	292	12,2%	10.685
Austurland	175	69,2%	78	30,8%	18	69,2%	8	30,8%	279
Höfuðborgarsvæði	4.114	93,8%	270	6,2%	1.814	90,5%	190	9,5%	6.388
Norðurland eystra	716	65,0%	385	35,0%	91	68,4%	42	31,6%	1.234
Norðurland vestra	27	51,9%	25	48,1%	6	54,5%	5	45,5%	63
Suðurland	684	75,9%	217	24,1%	109	80,1%	27	19,9%	1.037
Suðurnes	586	71,6%	233	28,4%	16	80,0%	4	20,0%	839
Vestfirðir	9	75,0%	3	25,0%	2	66,7%	1	33,3%	15
Vesturland	415	62,4%	250	37,6%	18	64,3%	10	35,7%	693
Vantar uppl./erlendis	81	71,1%	33	28,9%	18	78,3%	5	21,7%	137

Iðkun 1994 - 2017

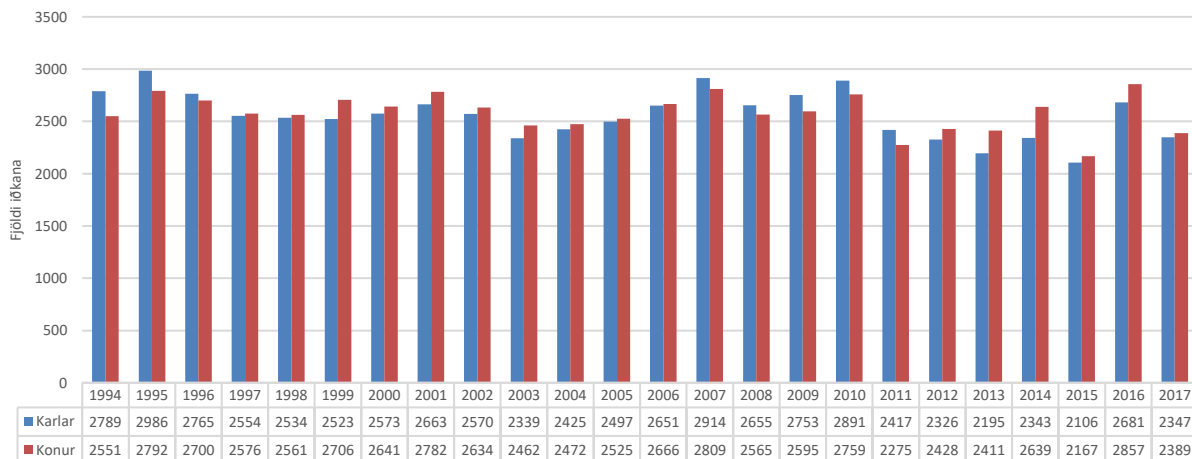


Frjálisþróttir (FRÍ)

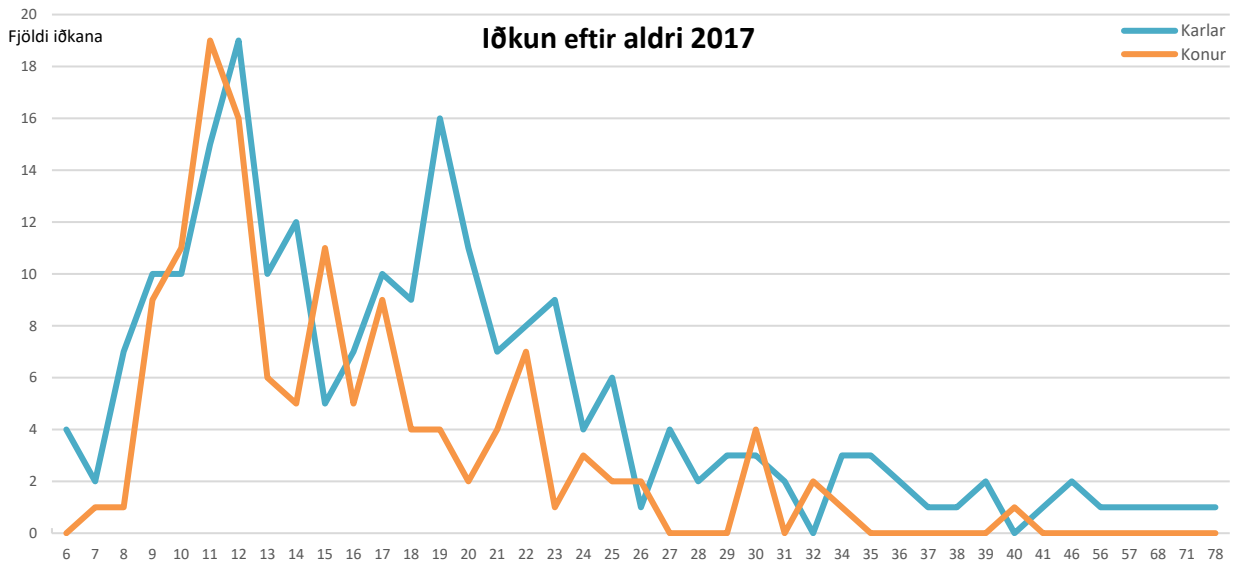


Iðkanir FRÍ 2017 eftir búsetu	KVK		KK		KVK		KK		Alls
	< 15 ára	%	< 15 ára	%	=>16	%	=>16	%	
Heildarfjöldi iðkana	1.675	50,8%	1622	49,2%	714	49,6%	725	50,4%	4.736
Austurland	43	38,7%	68	61,3%	35	50,7%	34	49,3%	180
Höfuðborgarsvæði	897	49,8%	904	50,2%	406	52,4%	369	47,6%	2.576
Norðurland eystra	157	59,5%	107	40,5%	71	47,7%	78	52,3%	413
Norðurland vestra	106	61,3%	67	38,7%	37	33,6%	73	66,4%	283
Suðurland	278	48,8%	292	51,2%	75	42,4%	102	57,6%	747
Suðurnes	8	57,1%	6	42,9%	8	66,7%	4	33,3%	26
Vestfirðir	47	63,5%	27	36,5%	45	56,3%	35	43,8%	154
Vesturland	124	46,8%	141	53,2%	21	53,8%	18	46,2%	304
Vantar uppl./erlendis	15	60,0%	10	40,0%	16	57,1%	12	42,9%	53

Iðkun 1994 - 2017

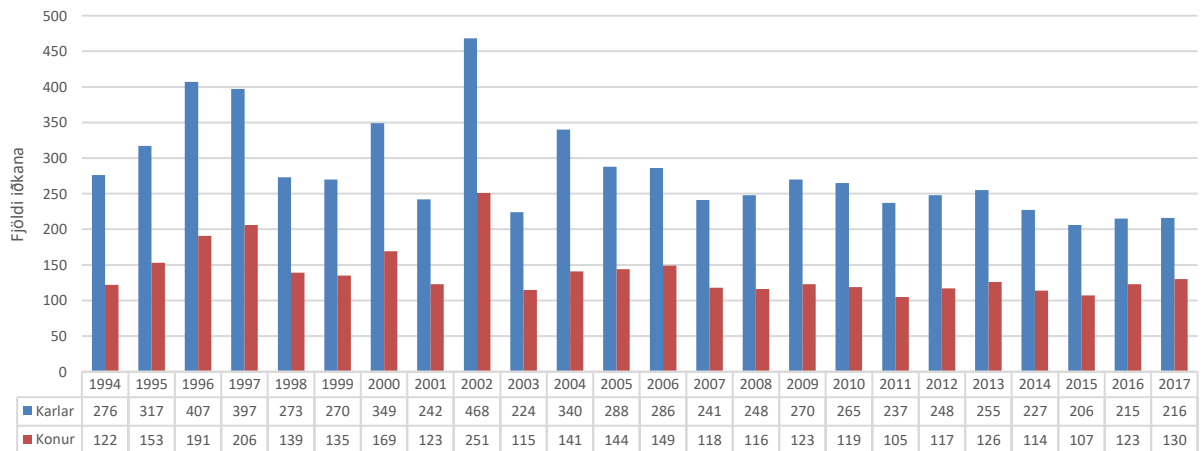


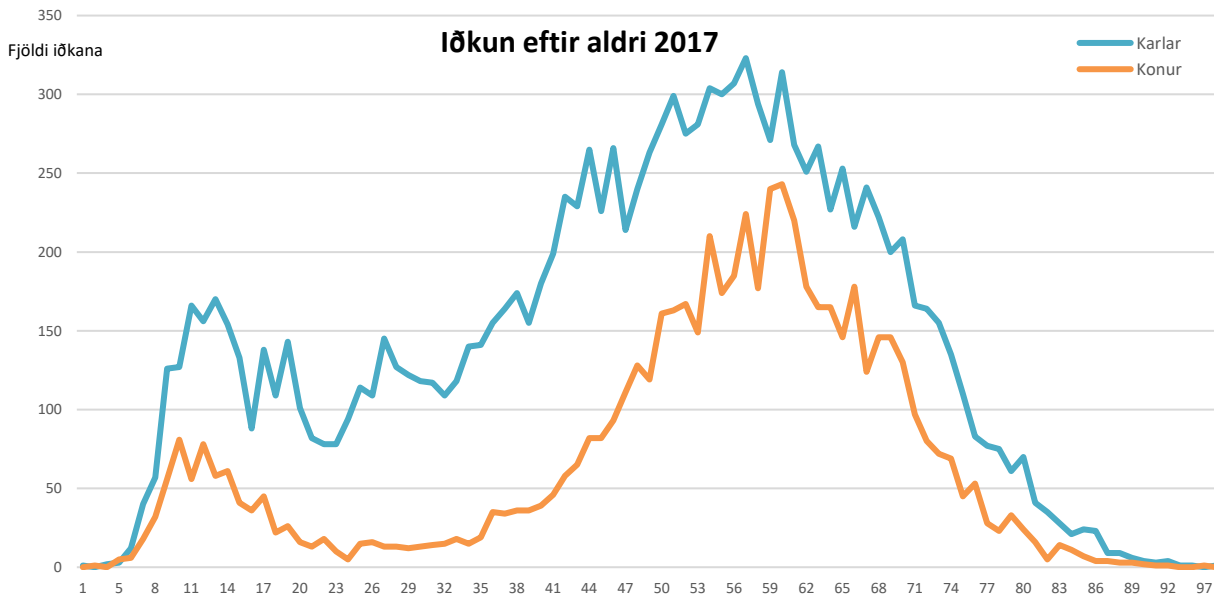
Glíma (GLÍ)



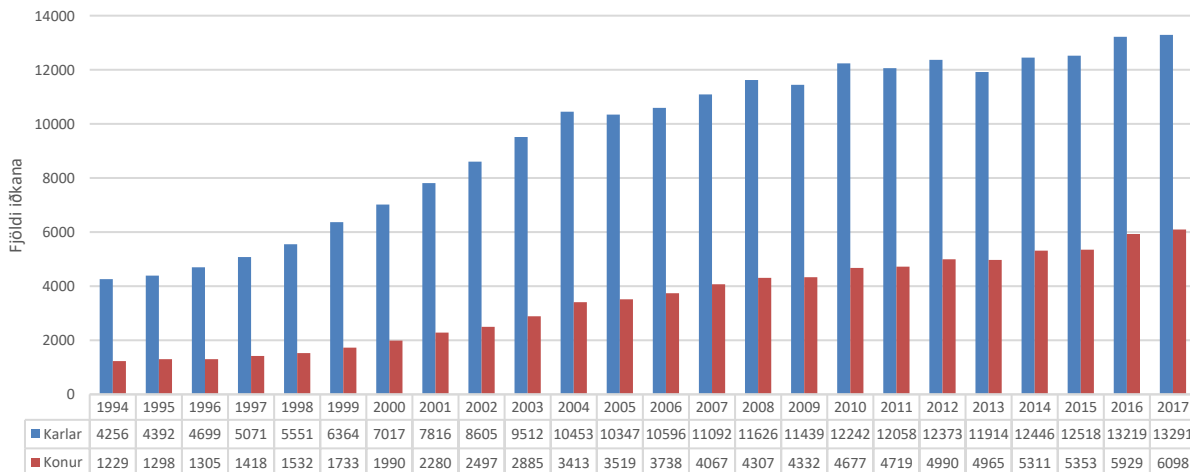
Iðkanir GLÍ 2017 eftir búsetu	KVK		KK		KVK		KK		Alls
	< 15 ára	%	< 15 ára	%	=>16	%	=>16	%	
Heildarfjöldi iðkana	79	45,7%	94	54,3%	51	29,5%	122	70,5%	346
Austurland	10	40,0%	15	60,0%	9	36,0%	16	64,0%	50
Höfuðborgarsvæði	1	33,3%	2	66,7%	4	16,7%	20	83,3%	27
Norðurland eystra					2	20,0%	8	80,0%	10
Suðurland	43	44,8%	53	55,2%	32	42,1%	44	57,9%	172
Suðurnes					1	7,7%	12	92,3%	13
Vestfirðir	10	58,8%	7	41,2%			15	100,0%	32
Vesturland	12	41,4%	17	58,6%	2	50,0%	2	50,0%	33
Vantar uppl./erlendis	3	100,0%			1	16,7%	5	83,3%	9

Iðkun 1994 - 2017

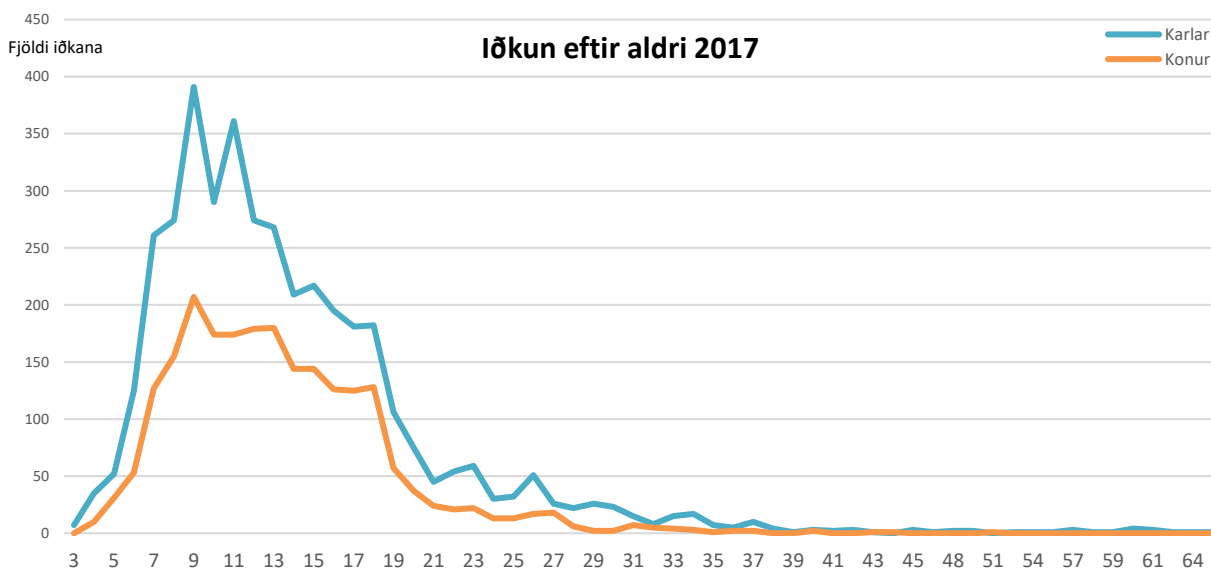


Golf (GSÍ)


Iðkanir GSÍ 2017 eftir búsetu	KVK		KK		KVK		KK		Alls
	< 15 ára	%	< 15 ára	%	=>16	%	=>16	%	
Heildarfjöldi iðkana	493	30,1%	1.147	69,9%	5.605	31,6%	12.144	68,4%	19.389
Austurland	14	18,9%	60	81,1%	96	23,1%	319	76,9%	489
Höfuðborgarsvæði	329	30,8%	738	69,2%	4.394	33,4%	8.756	66,6%	14.217
Norðurland eystra	44	35,5%	80	64,5%	281	27,6%	738	72,4%	1.143
Norðurland vestra	13	41,9%	18	58,1%	57	32,9%	116	67,1%	204
Suðurland	36	26,7%	99	73,3%	226	25,8%	649	74,2%	1.010
Suðurnes	23	32,9%	47	67,1%	229	24,7%	700	75,3%	999
Vestfirðir	10	31,3%	22	68,8%	69	28,8%	171	71,3%	272
Vesturland	16	19,0%	68	81,0%	197	28,3%	499	71,7%	780
Vantar uppl./erlendis	8	34,8%	15	65,2%	56	22,2%	196	77,8%	275

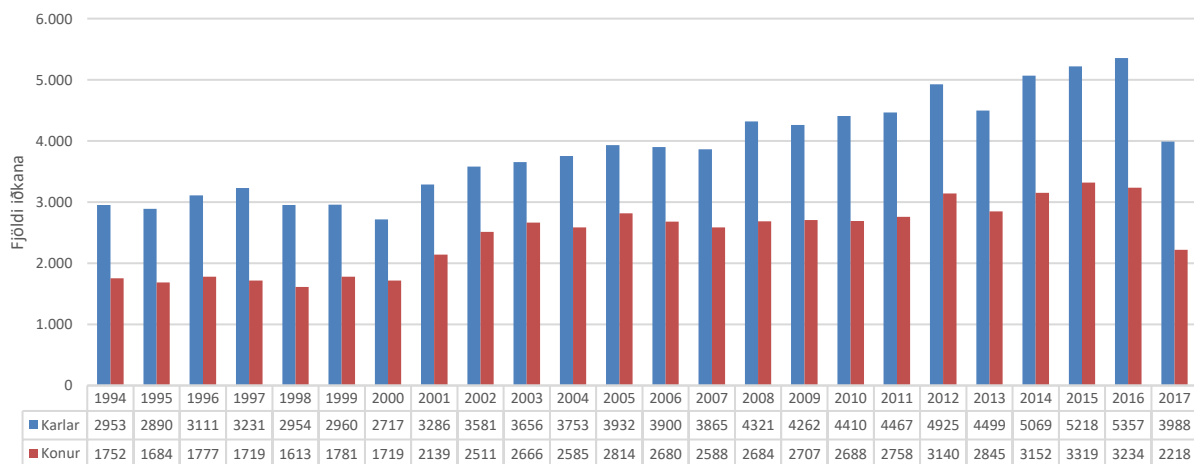
Iðkun 1994 - 2017


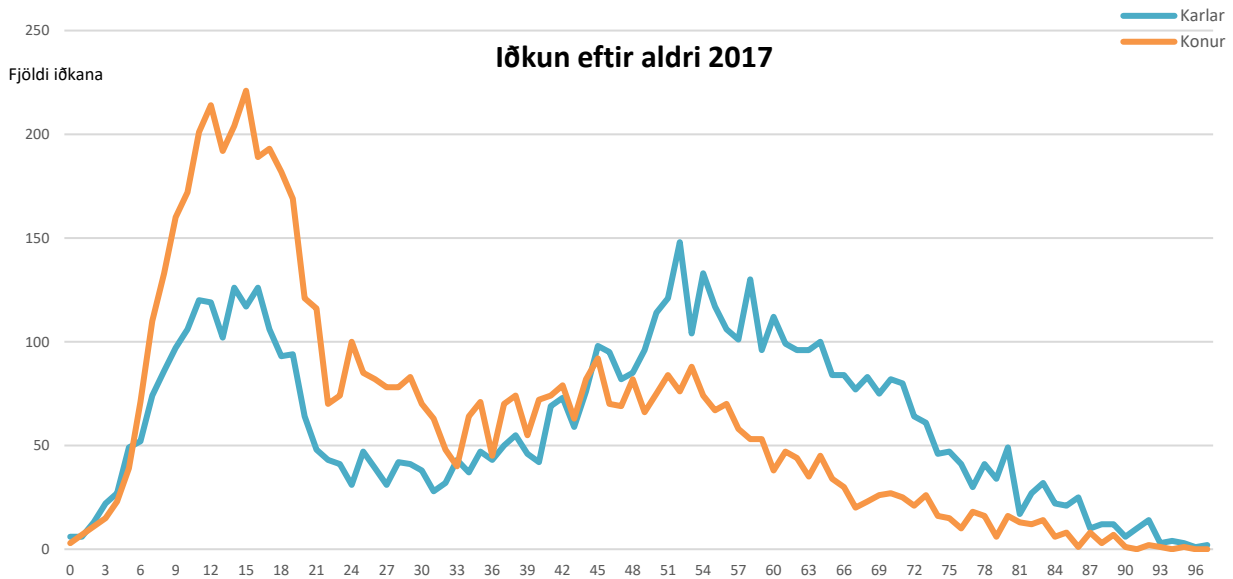
Handknattleikur (HSÍ)



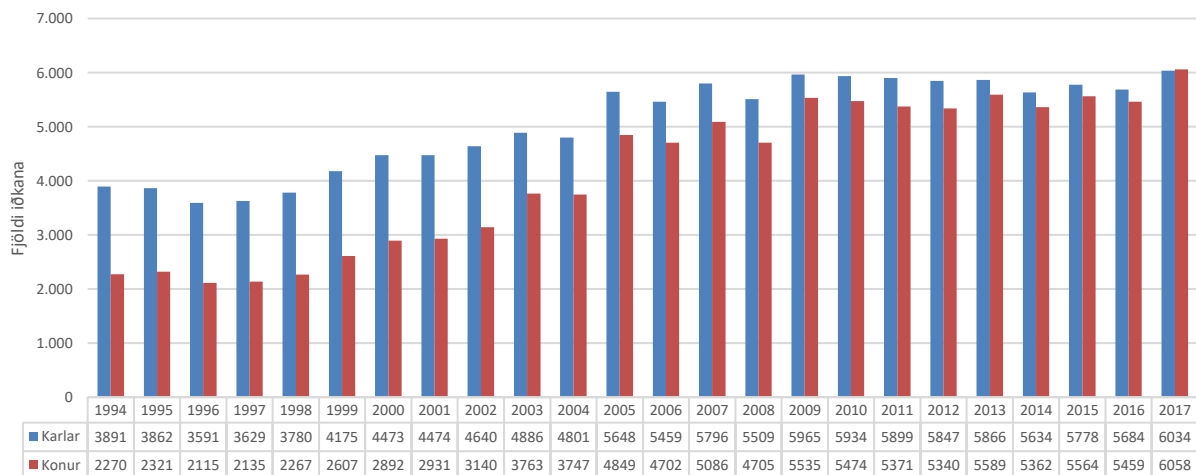
Iðkanir HSÍ 2017 eftir búsetu	KVK		KK		KVK		KK		Alls
	< 15 ára	%	< 15 ára	%	=>16	%	=>16	%	
Heildarfjöldi iðkana	1.578	36,3%	2.764	63,7%	640	34,3%	1.224	65,7%	6.206
Austurland	1	33,3%	2	66,7%			2	100,0%	5
Höfuðborgarsvæði	1.266	36,7%	2.185	63,3%	455	35,3%	833	64,7%	4.739
Norðurland eystra	82	26,8%	224	73,2%	52	29,4%	125	70,6%	483
Norðurland vestra			3	100,0%	1	20,0%	4	80,0%	8
Suðurland	144	38,4%	231	61,6%	101	34,4%	193	65,6%	669
Suðurnes	5	38,5%	8	61,5%	2	28,6%	5	71,4%	20
Vestfirðir	62	39,7%	94	60,3%			27	100,0%	183
Vesturland	1	50,0%	1	50,0%	6	75,0%	2	25,0%	10
Vantar uppl./erlendis	17	51,5%	16	48,5%	23	41,1%	33	58,9%	89

Iðkun 1994 - 2017

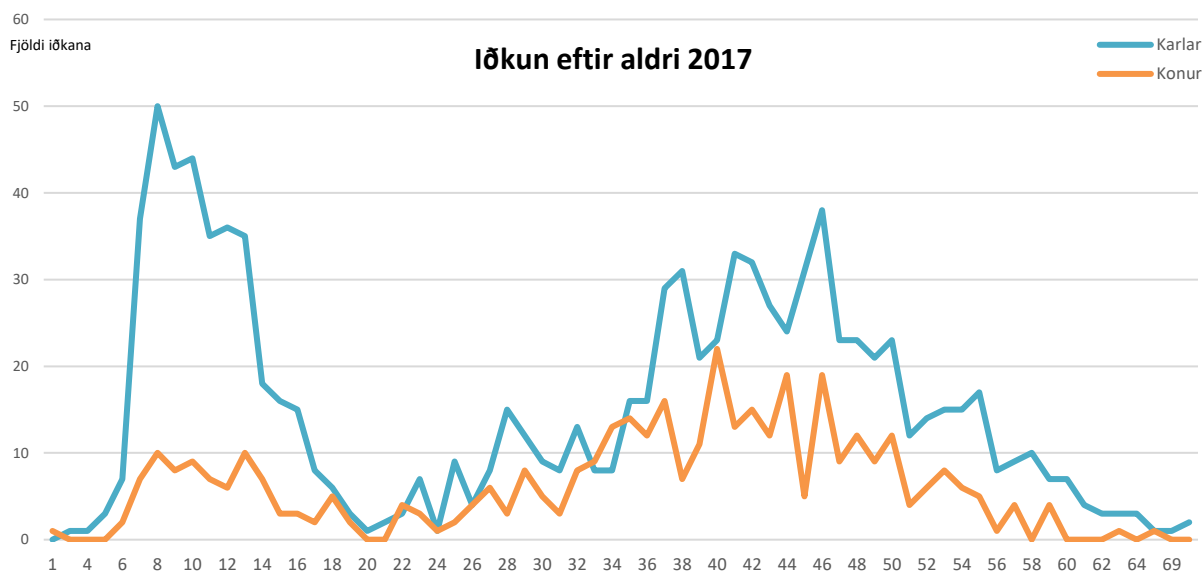


Hestaíþróttir(LH)


Iðkanir LH 2017 eftir búsetu	KVK		KK		KVK		KK		Alls
	< 15 ára	%	< 15 ára	%	=>16	%	=>16	%	
Heildarfjöldi iðkana	1.776	61,3%	1.122	38,7%	4.282	46,6%	4.912	53,4%	12.092
Austurland	74	58,7%	52	41,3%	186	45,1%	226	54,9%	538
Höfuðborgarsvæði	722	62,2%	438	37,8%	1.759	49,6%	1.787	50,4%	4.706
Norðurland eystra	243	63,6%	139	36,4%	420	44,2%	531	55,8%	1.333
Norðurland vestra	162	64,8%	88	35,2%	388	44,1%	492	55,9%	1.130
Suðurland	227	57,3%	169	42,7%	780	43,9%	996	56,1%	2.172
Suðurnes	119	59,8%	80	40,2%	127	43,9%	162	56,1%	488
Vestfirðir	7	70,0%	3	30,0%	47	42,7%	63	57,3%	120
Vesturland	165	60,7%	107	39,3%	418	46,2%	487	53,8%	1.177
Vantar uppl./erlendis	57	55,3%	46	44,7%	157	48,3%	168	51,7%	428

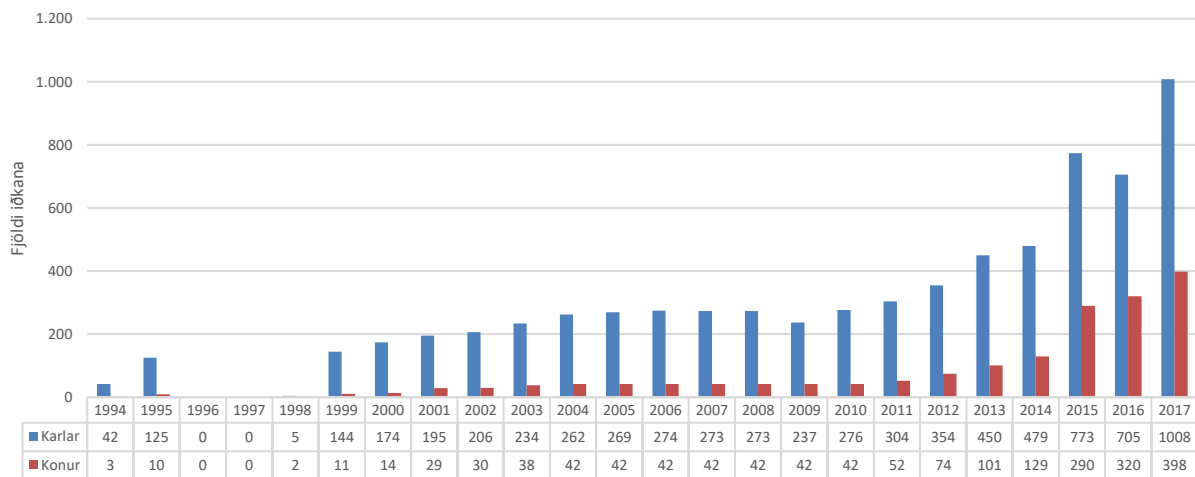
Iðkun 1994 - 2017


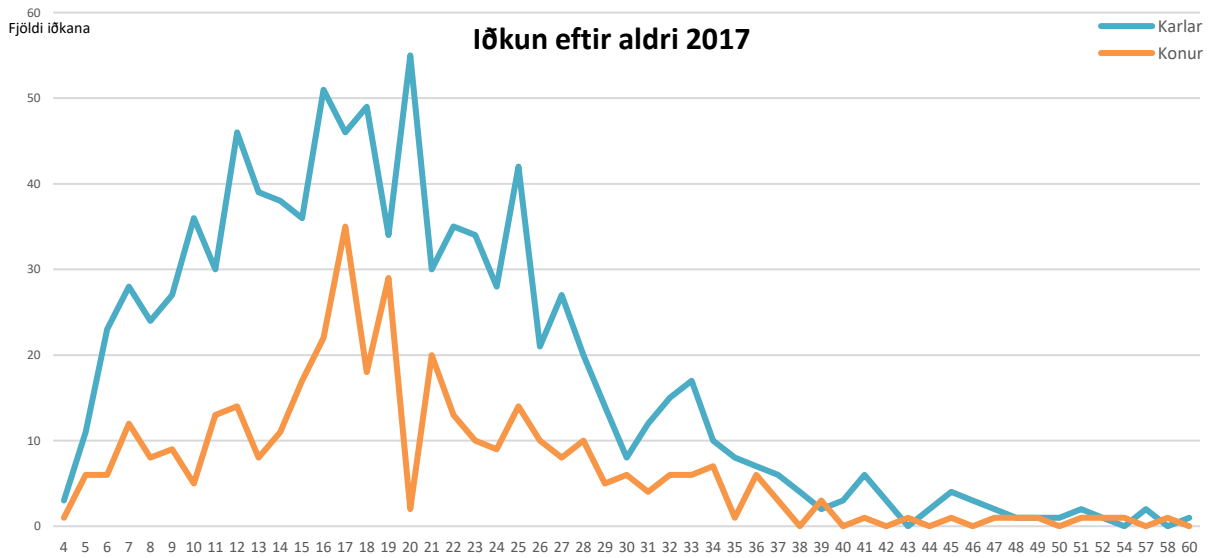
Hjólreiðar (HRÍ)



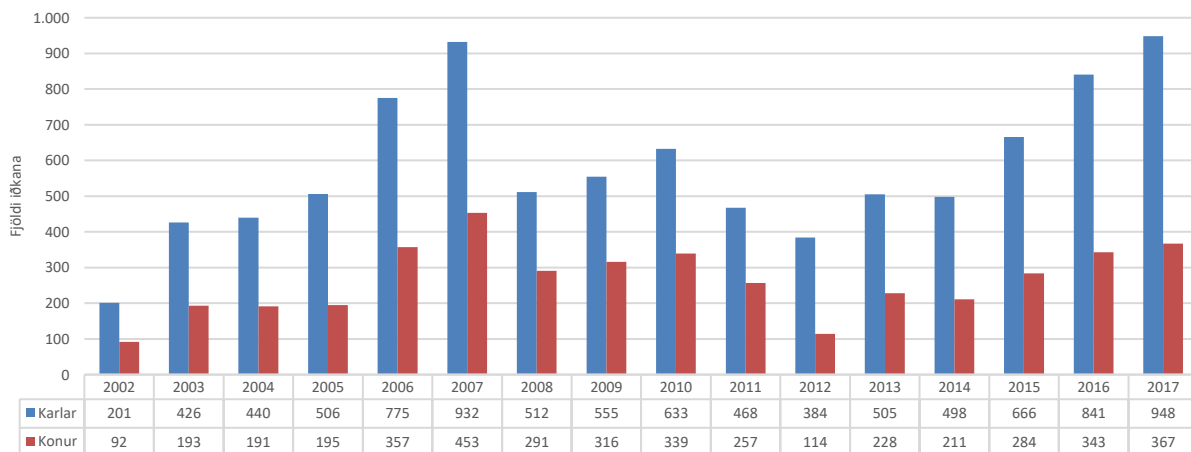
Iðkanir HRÍ 2017 eftir búsetu	KVK		KK		KVK		KK		Alls
	< 15 ára	%	< 15 ára	%	=>16	%	=>16	%	
Heildarfjöldi iðkana	70	17,7%	326	82,3%	328	32,5%	682	67,5%	1.406
Austurland	1	5,9%	16	94,1%		0,0%	5	100,0%	22
Höfuðborgarsvæði	53	17,0%	259	83,0%	218	32,5%	453	67,5%	983
Norðurland eystra	11	37,9%	18	62,1%	69	34,2%	133	65,8%	231
Norðurland vestra			3	100,0%	1	25,0%	3	75,0%	7
Suðurland			3	100,0%	1	20,0%	4	80,0%	8
Suðurnes	4	14,8%	23	85,2%	31	34,4%	59	65,6%	117
Vestfirðir					1	33,3%	2	66,7%	3
Vesturland	1	50,0%	1	50,0%			6	100,0%	8
Vantar uppl./erlendis			3	100,0%	7	29,2%	17	70,8%	27

Iðkun 1994 - 2017

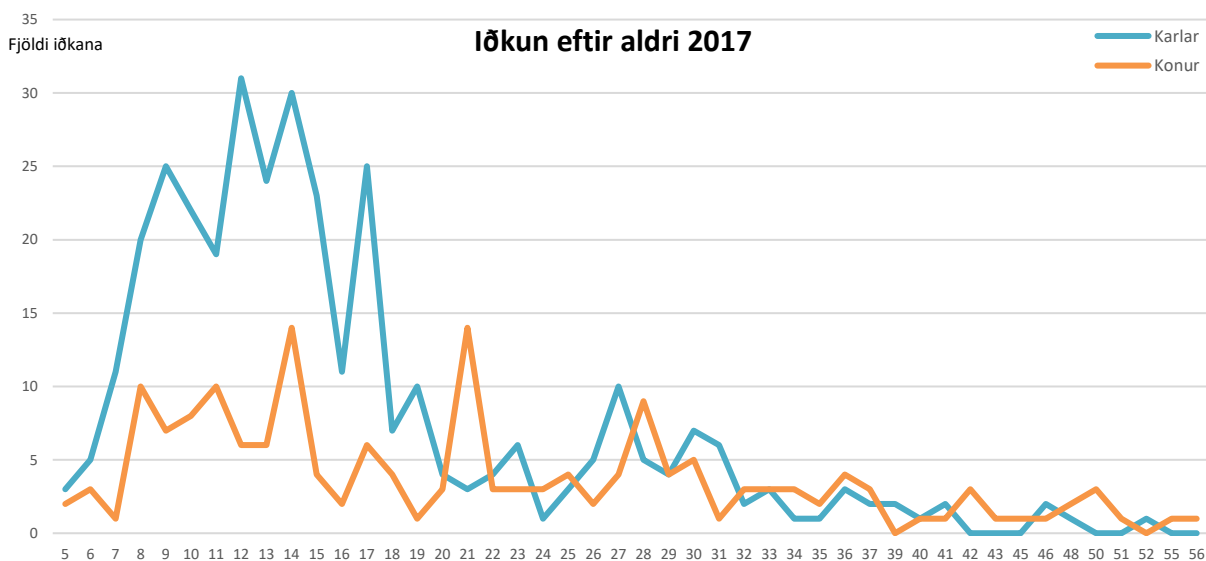


Hnefaleikar (HNE)


Iðkanir HNÍ 2017 eftir búsetu	KVK		KK		KVK		KK		Alls
	< 15 ára	%	< 15 ára	%	=>16	%	=>16	%	
Heildarfjöldi iðkana	110	24,4%	341	75,6%	257	29,7%	607	70,3%	1.315
Austurland							2	100,0%	2
Höfuðborgarsvæði	74	21,4%	271	78,6%	173	26,5%	481	73,5%	999
Norðurland eystra					4	57,1%	3	42,9%	7
Norðurland vestra					4	57,1%	3	42,9%	7
Suðurland	2	66,7%	1	33,3%	8	47,1%	9	52,9%	20
Suðurnes	13	27,1%	35	72,9%	28	34,1%	54	65,9%	130
Vestfirðir		0,0%	1	100,0%	2	33,3%	4	66,7%	7
Vesturland	17	37,8%	28	62,2%	30	50,8%	29	49,2%	104
Vantar uppl./erlendis	4	44,4%	5	55,6%	8	26,7%	22	73,3%	39

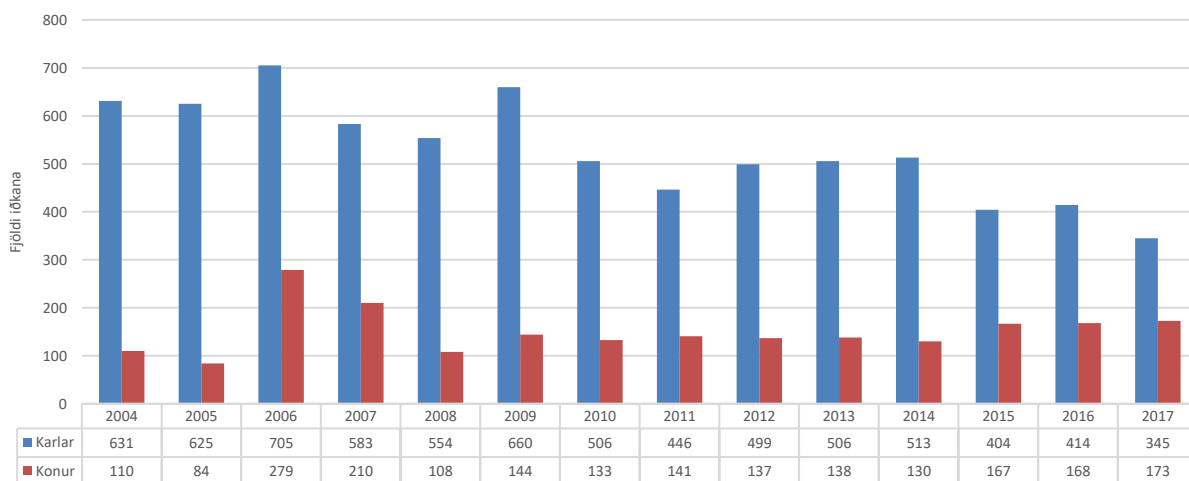
Iðkun 2002 - 2017


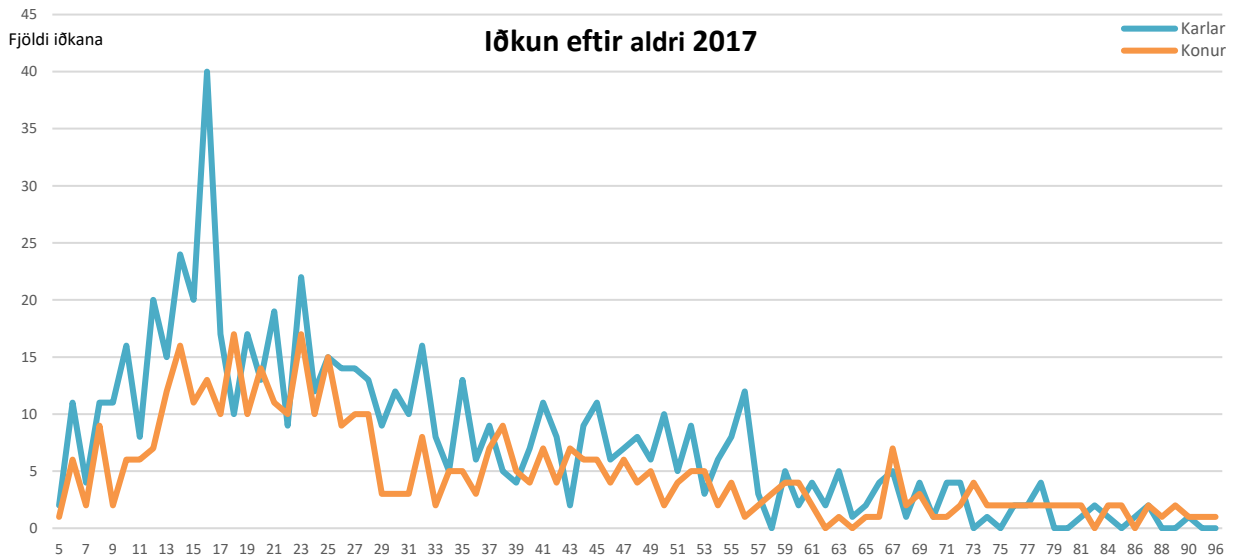
Íshokki (ÍHÍ)



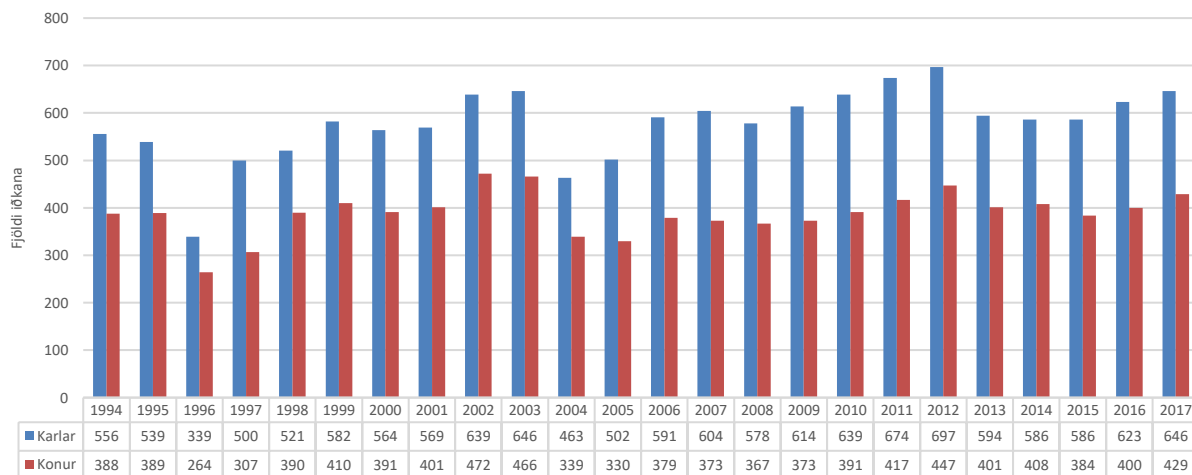
Iðkanir ÍHÍ 2017 eftir búsetu	KVK		KK		KVK		KK		Alls
	< 15 ára	%	< 15 ára	%	=>16	%	=>16	%	
Heildarfjöldi iðkana	71	25,0%	213	75,0%	102	43,6%	132	56,4%	518
Austurland							1	100,0%	1
Höfuðborgarsvæði	29	18,8%	125	81,2%	55	39,3%	85	60,7%	294
Norðurland eystra	38	31,9%	81	68,1%	40	50,6%	39	49,4%	198
Norðurland vestra					1	100,0%			1
Suðurland			1	100,0%	2	100,0%			3
Vestfirðir	1	100,0%			2	100,0%		0,0%	3
Vesturland			2	100,0%					2
Vantar uppl./erlendis	3	60,0%	2	40,0%	2	22,2%	7	77,8%	14

Iðkun 2004 - 2017

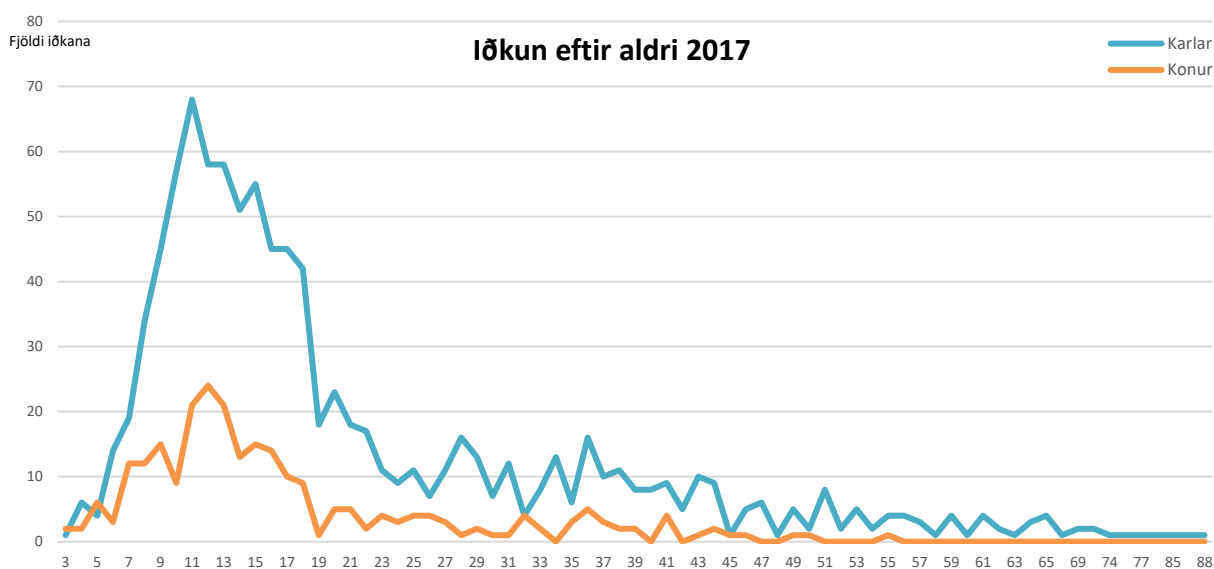


Íþróttir fatlaðra (ÍF)


Iðkanir ÍF 2017 eftir búsetu	KVK		KK		KVK		KK		Alls
	< 15 ára	%	< 15 ára	%	=>16	%	=>16	%	
Heildarfjöldi iðkana	78	35,5%	142	64,5%	351	41,1%	504	58,9%	1.075
Austurland					7	58,3%	5	41,7%	12
Höfuðborgarsvæði	50	40,0%	75	60,0%	161	38,4%	258	61,6%	544
Norðurland eystra	13	27,1%	35	72,9%	97	47,1%	109	52,9%	254
Norðurland vestra					4	40,0%	6	60,0%	10
Suðurland	2	28,6%	5	71,4%	34	39,1%	53	60,9%	94
Suðurnes	8	26,7%	22	73,3%	28	36,8%	48	63,2%	106
Vestfirðir	2	50,0%	2	50,0%	8	53,3%	7	46,7%	19
Vesturland	1	33,3%	2	66,7%	12	48,0%	13	52,0%	28
Vantar uppl./erlendis	2	66,7%	1	33,3%			5	100,0%	8

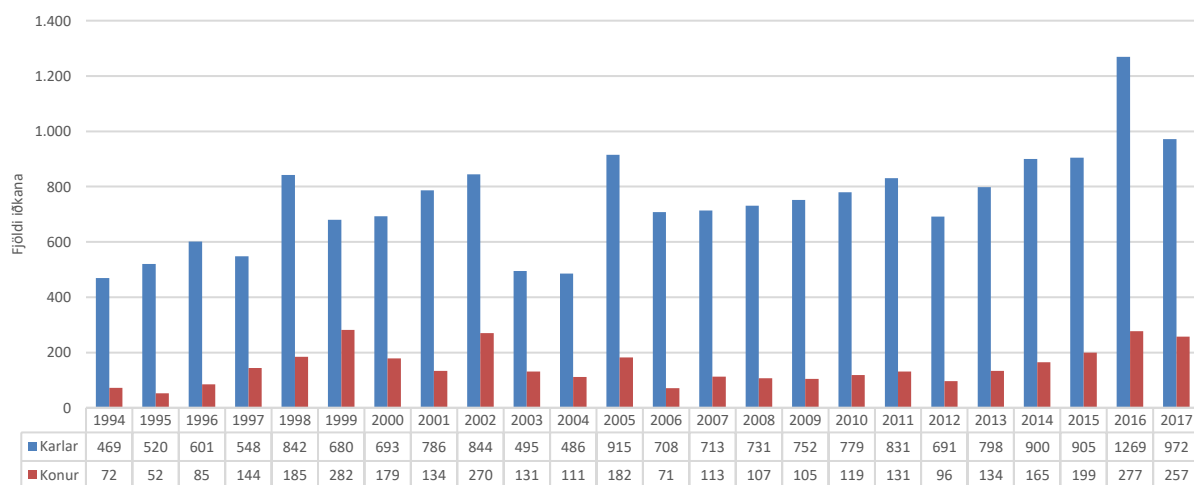
Iðkun 1994 - 2017


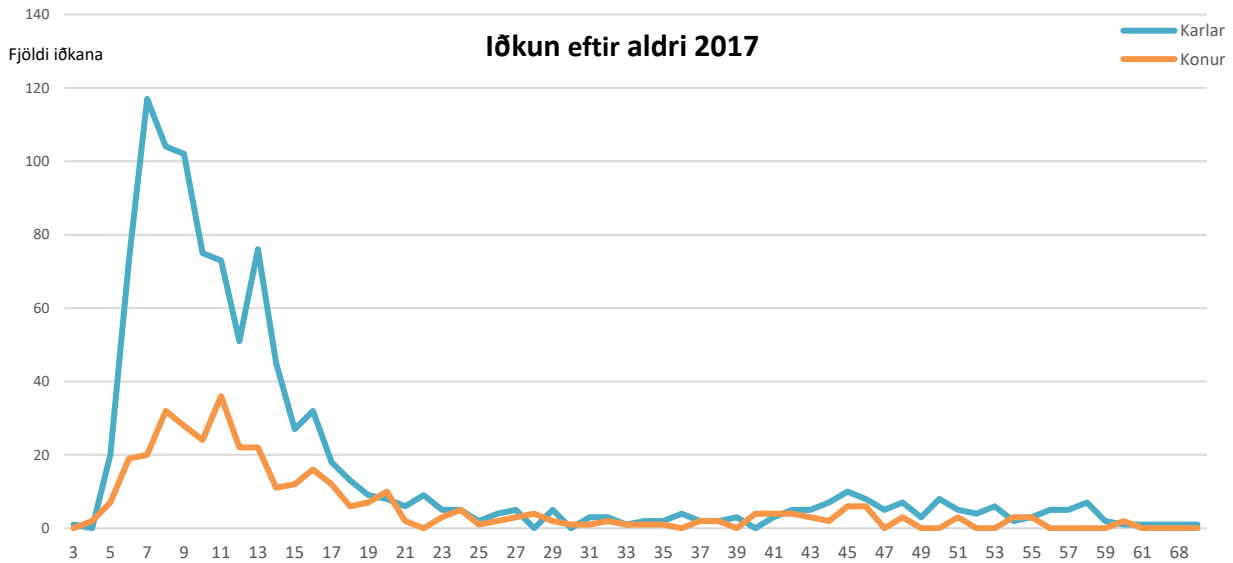
Júdo (JSÍ)



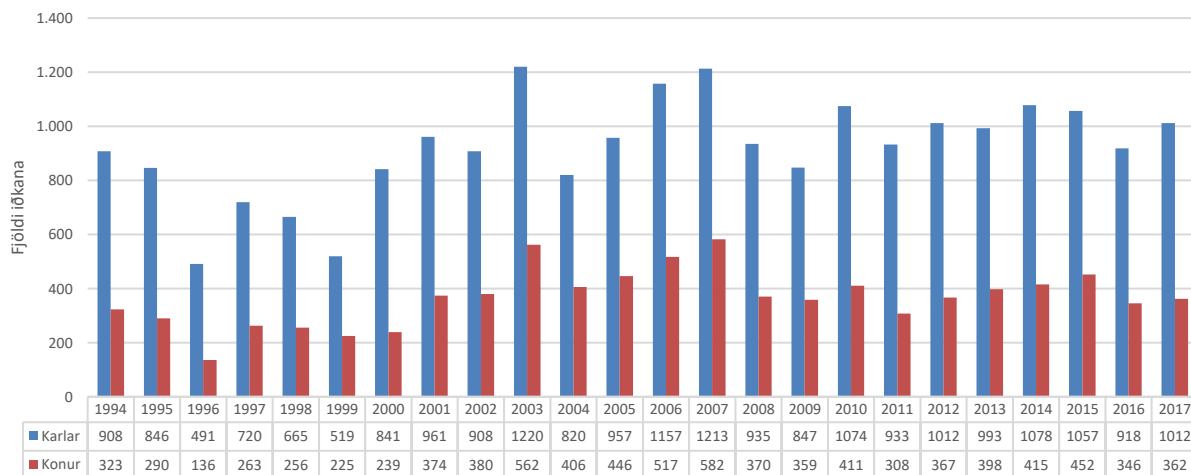
Iðkanir JSÍ 2017 eftir búsetu	KVK		KK		KVK		KK		Alls
	< 15 ára	%	< 15 ára	%	=>16	%	=>16	%	
Heildarfjöldi iðkana	155	24,8%	470	75,2%	102	16,9%	502	83,1%	1.229
Austurland	3	75,0%	1	25,0%	1	25,0%	3	75,0%	8
Höfuðborgarsvæði	47	21,9%	168	78,1%	46	12,9%	310	87,1%	571
Norðurland eystra	14	26,9%	38	73,1%	8	30,8%	18	69,2%	78
Norðurland vestra	53	34,4%	101	65,6%	17	20,5%	66	79,5%	237
Suðurland	3	8,6%	32	91,4%	2	9,1%	20	90,9%	57
Suðurnes	29	19,9%	117	80,1%	17	19,3%	71	80,7%	234
Vestfirðir	2	50,0%	2	50,0%	3	50,0%	3	50,0%	10
Vesturland	1	50,0%	1	50,0%	2	100,0%			4
Vantar uppl./erlendis	3	23,1%	10	76,9%	6	35,3%	11	64,7%	30

Iðkun 1994 - 2017

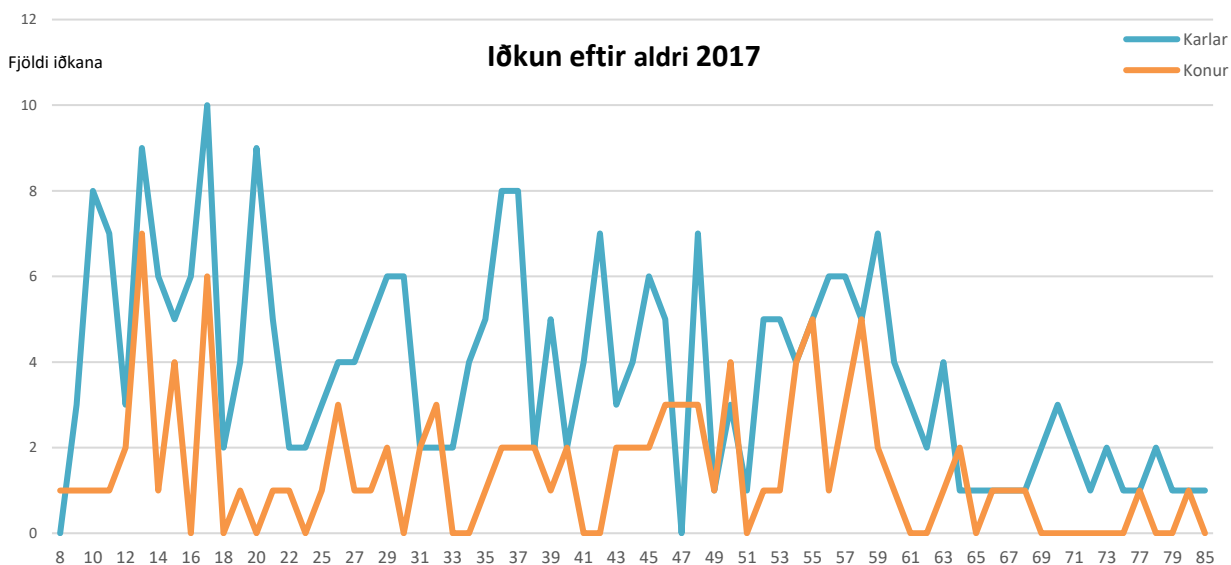


Karate (KAÍ)


Iðkanir KAÍ 2017 eftir búsetu	KVK		KK		KVK		KK		Alls
	< 15 ára	%	< 15 ára	%	=>16	%	=>16	%	
Heildarfjöldi iðkana	235	23,5%	764	76,5%	127	33,9%	248	66,1%	1.374
Austurland			2	100,0%	1	50,0%	1	50,0%	4
Höfuðborgarsvæði	199	23,2%	658	76,8%	103	32,8%	211	67,2%	1.171
Norðurland eystra	16	34,0%	31	66,0%	7	35,0%	13	65,0%	67
Norðurland vestra					2	100,0%			2
Suðurland	9	30,0%	21	70,0%	5	27,8%	13	72,2%	48
Suðurnes	3	42,9%	4	57,1%	1	25,0%	3	75,0%	11
Vestfirðir							1	100,0%	1
Vesturland	7	15,6%	38	84,4%	3	75,0%	1	25,0%	49
Vantar uppl./erlendis	1	9,1%	10	90,9%	5	50,0%	5	50,0%	21

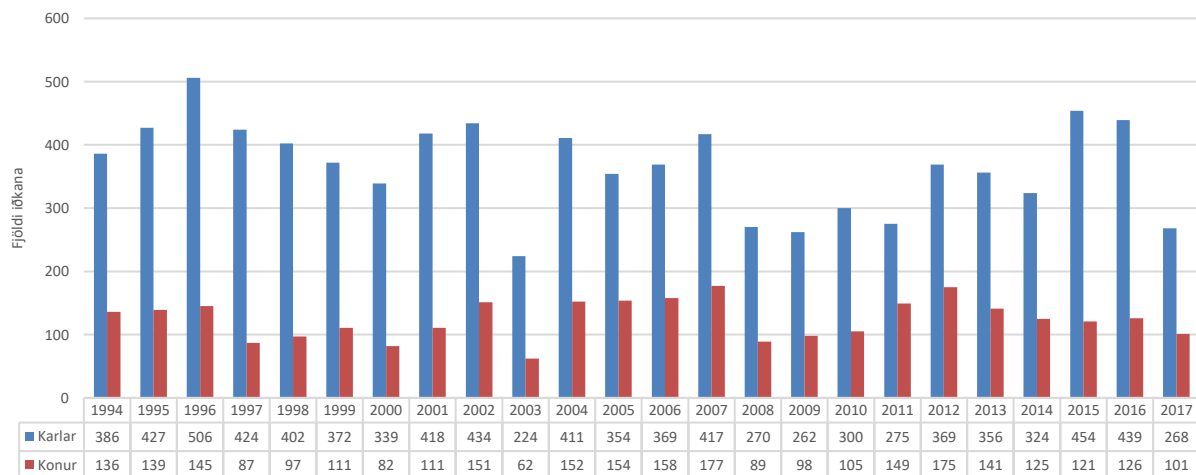
Iðkun 1994 - 2017


Keila (KLÍ)

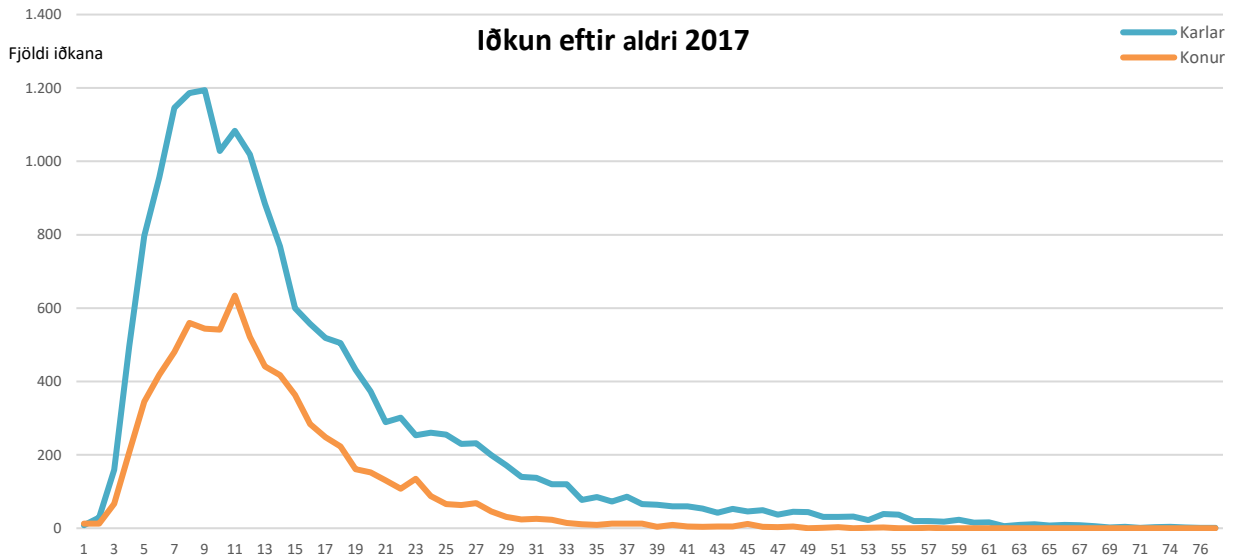


Iðkanir KLÍ 2017 eftir búsetu	KVK		KK		KVK		KK		Alls
	< 15 ára	%	< 15 ára	%	=>16	%	=>16	%	
Heildarfjöldi iðkana	18	30,5%	41	69,5%	83	26,8%	227	73,2%	369
Austurland					1	12,5%	7	87,5%	8
Höfuðborgarsvæði	13	30,2%	30	69,8%	62	26,7%	170	73,3%	275
Norðurland eystra					7	23,3%	23	76,7%	30
Norðurland vestra							1	100,0%	1
Suðurland	1	100,0%			3	50,0%	3	50,0%	7
Suðurnes			1	100,0%	2	40,0%	3	60,0%	6
Vesturland	4	28,6%	10	71,4%	3	20,0%	12	80,0%	29
Vantar uppl./erlendis					5	38,5%	8	61,5%	13

Iðkun 1994 - 2017

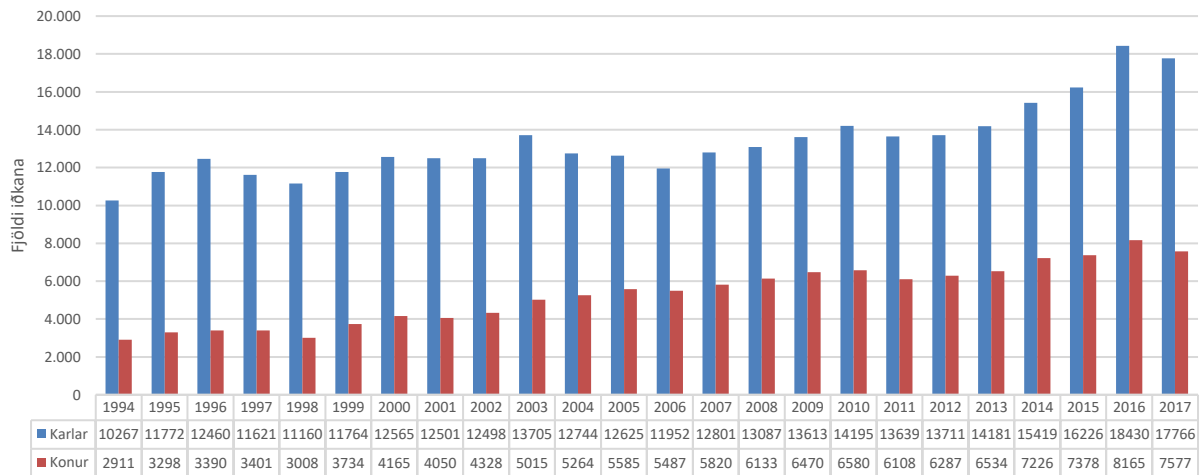


Knattspyrna (KSÍ)

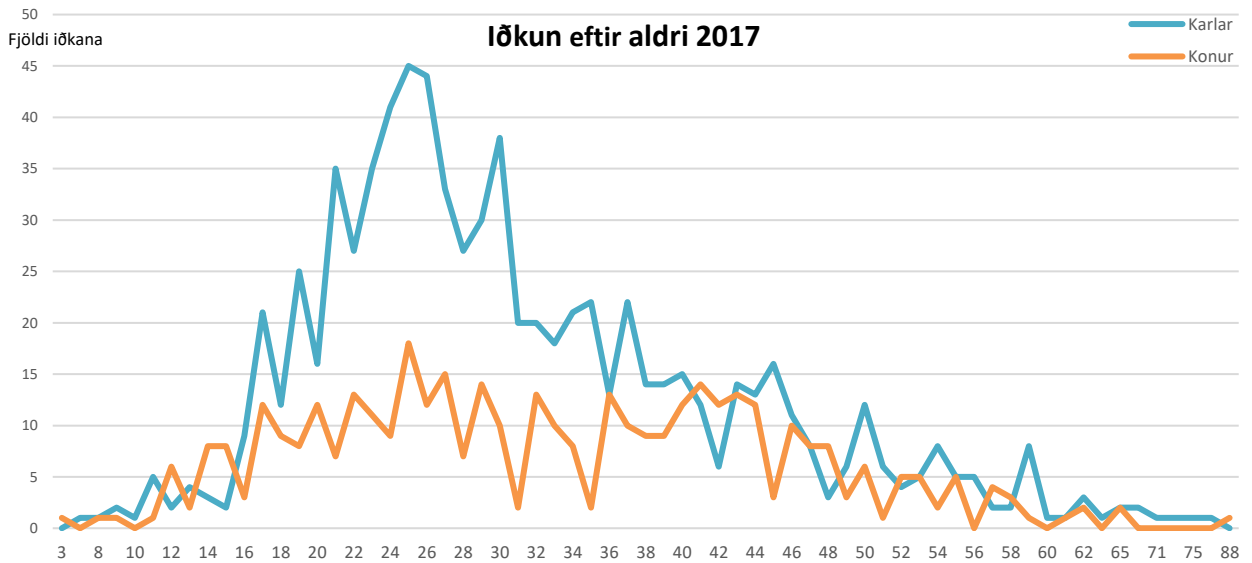


Iðkanir KSÍ 2017 eftir búsetu	KVK		KK		KVK		KK		Alls
	< 15 ára	%	< 15 ára	%	=>16	%	=>16	%	
Heildarfjöldi iðkana	5.554	32,8%	11.354	67,2%	2.023	24,0%	6.412	76,0%	25.343
Austurland	228	39,2%	354	60,8%	238	35,2%	439	64,8%	1.259
Höfuðborgarsvæði	3.583	31,8%	7.693	68,2%	887	20,1%	3.522	79,9%	15.685
Norðurland eystra	533	37,3%	897	62,7%	188	26,0%	535	74,0%	2.153
Norðurland vestra	129	42,4%	175	57,6%	144	34,1%	278	65,9%	726
Suðurland	306	31,5%	664	68,5%	176	25,1%	524	74,9%	1.670
Suðurnes	377	34,2%	724	65,8%	157	25,5%	459	74,5%	1.717
Vestfirðir	154	41,7%	215	58,3%	38	24,7%	116	75,3%	523
Vesturland	216	29,3%	522	70,7%	104	24,8%	315	75,2%	1.157
Vantar uppl./erlendis	28	20,3%	110	79,7%	91	28,9%	224	71,1%	453

Iðkun 1994 - 2017

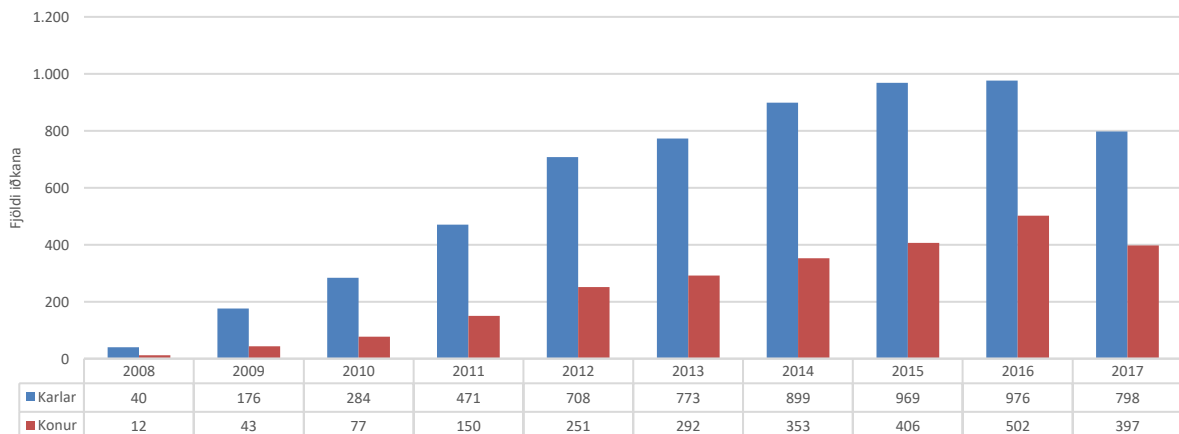


Kraftlyftingar (KRA)

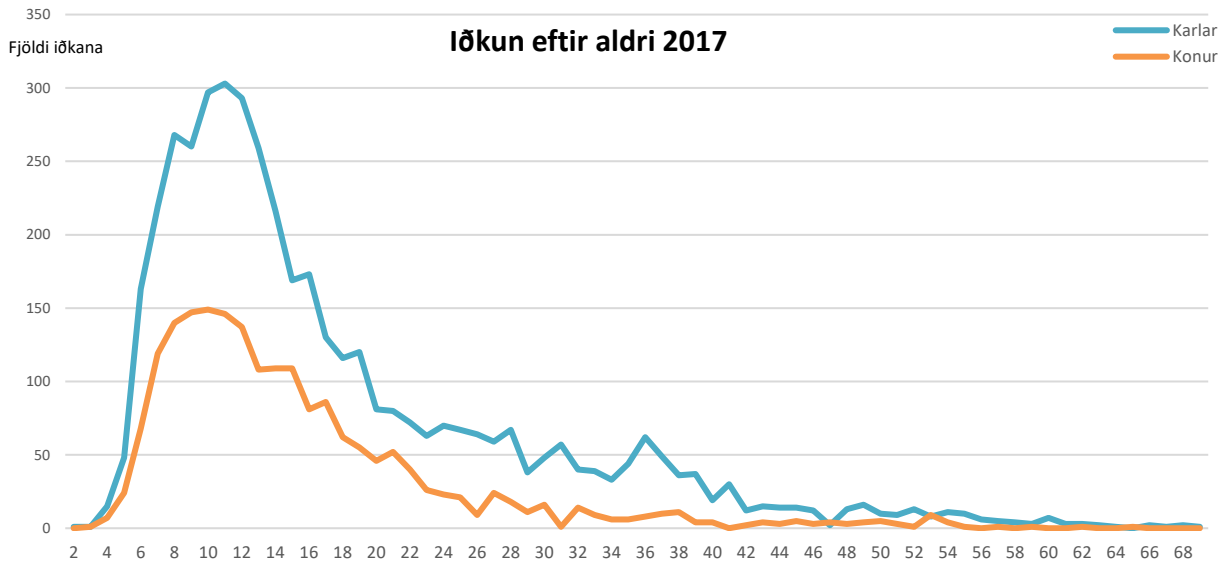


Iðkanir KRA 2017 eftir búsetu	KVK		KK		KVK		KK		Alls
	< 15 ára	%	< 15 ára	%	=>16	%	=>16	%	
Heildarfjöldi iðkana	28	57,1%	21	42,9%	369	32,2%	777	67,8%	1.195
Austurland			1	100,0%	13	32,5%	27	67,5%	41
Höfuðborgarsvæði	24	61,5%	15	38,5%	186	36,2%	328	63,8%	553
Norðurland eystra	1	33,3%	2	66,7%	51	27,4%	135	72,6%	189
Norðurland vestra	1	100,0%			5	35,7%	9	64,3%	15
Suðurland	1	100,0%			27	37,0%	46	63,0%	74
Suðurnes					60	30,3%	138	69,7%	198
Vestfirðir			1	100,0%	4	14,8%	23	85,2%	28
Vesturland	1	33,3%	2	66,7%	12	20,7%	46	79,3%	61
Vantar uppl./erlendis					11	30,6%	25	69,4%	36

Iðkun 2008 - 2017

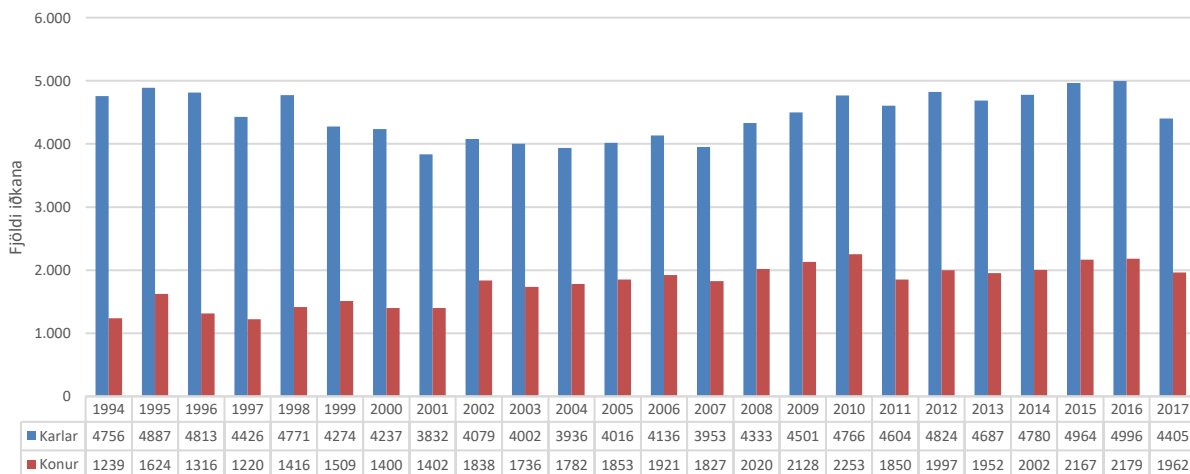


Körfuknattleikur (KKÍ)

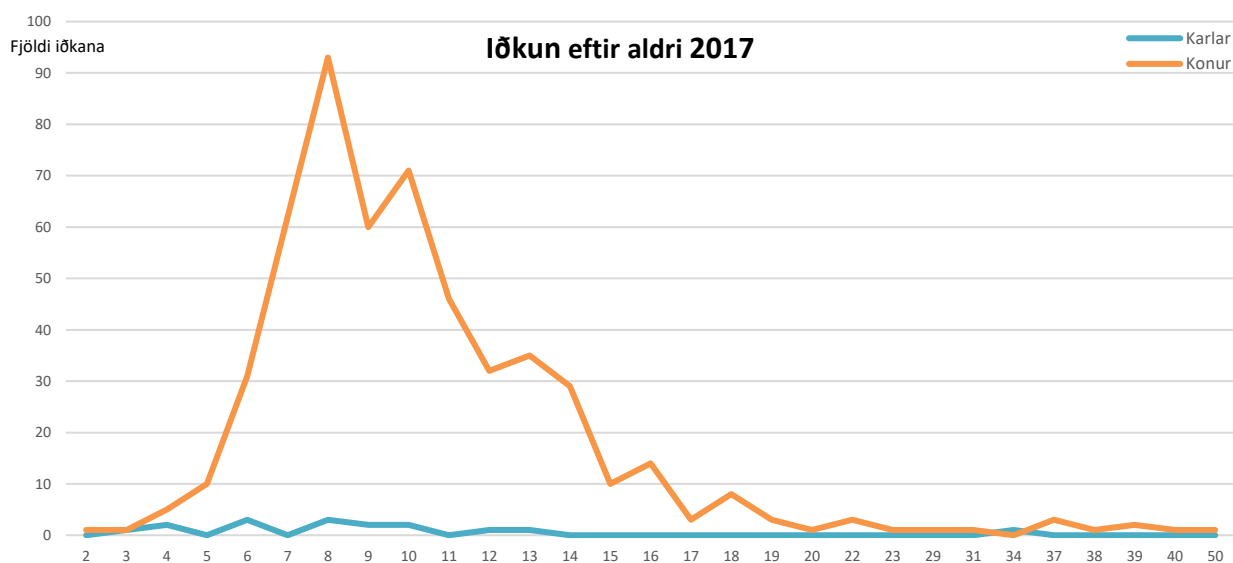


Iðkanir KKÍ 2017 eftir búsetu	KVK		KK		KVK		KK		Alls
	< 15 ára	%	< 15 ára	%	=>16	%	=>16	%	
Heildarfjöldi iðkana	1.264	33,5%	2.512	66,5%	698	26,9%	1.893	73,1%	6.367
Austurland	20	21,7%	72	78,3%	28	23,5%	91	76,5%	211
Höfuðborgarsvæði	574	28,8%	1.422	71,2%	176	21,7%	636	78,3%	2.808
Norðurland eystra	15	14,6%	88	85,4%	22	23,9%	70	76,1%	195
Norðurland vestra	68	42,0%	94	58,0%	99	30,5%	226	69,5%	487
Suðurland	86	31,6%	186	68,4%	138	30,3%	317	69,7%	727
Suðurnes	295	46,6%	338	53,4%	144	36,4%	252	63,6%	1.029
Vestfirðir	82	55,4%	66	44,6%	25	25,0%	75	75,0%	248
Vesturland	107	32,2%	225	67,8%	37	19,2%	156	80,8%	525
Vantar uppl./erlendis	17	44,7%	21	55,3%	29	29,3%	70	70,7%	137

Iðkun 1994 - 2017

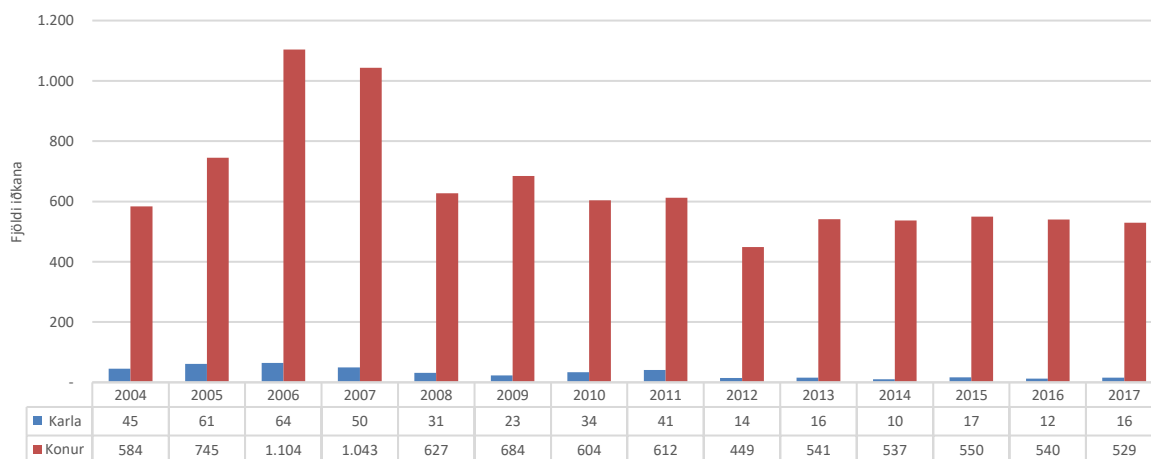


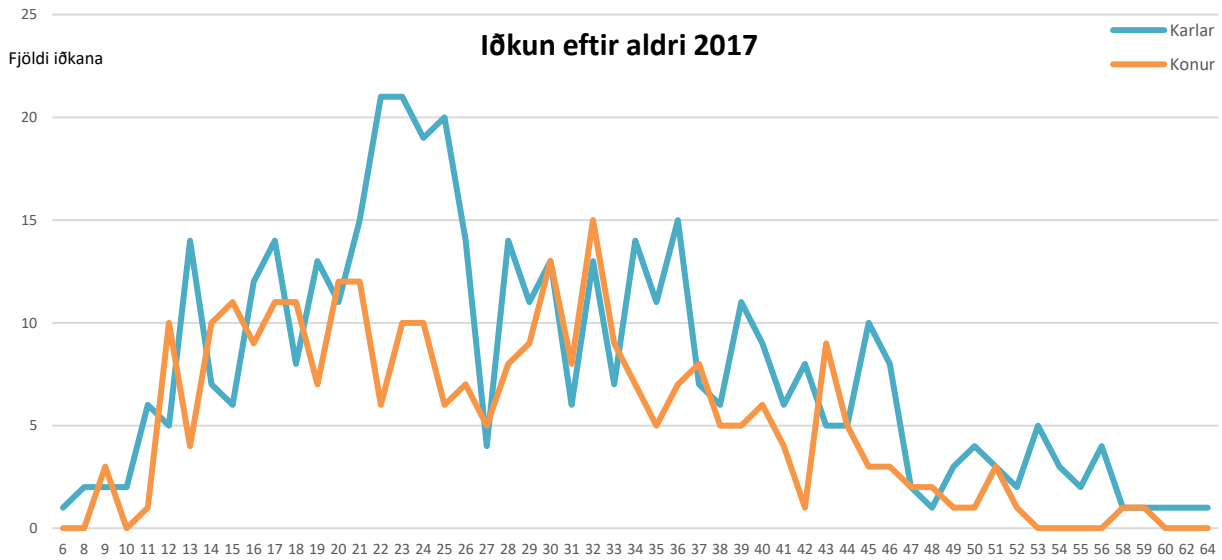
Listskautar (ÍSS)



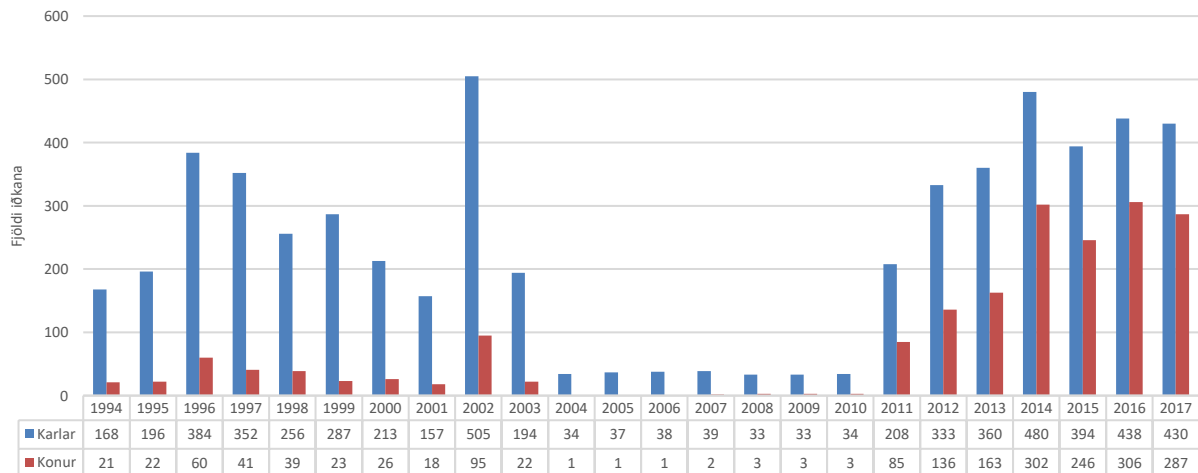
Iðkanir ÍSS 2017 eftir búsetu	KVK		KK		KVK		KK		Alls
	< 15 ára	%	< 15 ára	%	=>16	%	=>16	%	
Heildarfjöldi iðkana	486	97,0%	15	3,0%	43	97,7%	1	2,3%	545
Austurland	1	100,0%		0,0%	1	100,0%			2
Höfuðborgarsvæði	399	97,6%	10	2,4%	34	97,1%	1		444
Norðurland eystra	78	94,0%	5	6,0%	7	100,0%			90
Suðurland	3	100,0%							3
Vantar uppl./erlendis	5	100,0%			1	100,0%			6

Iðkun 2004 - 2017

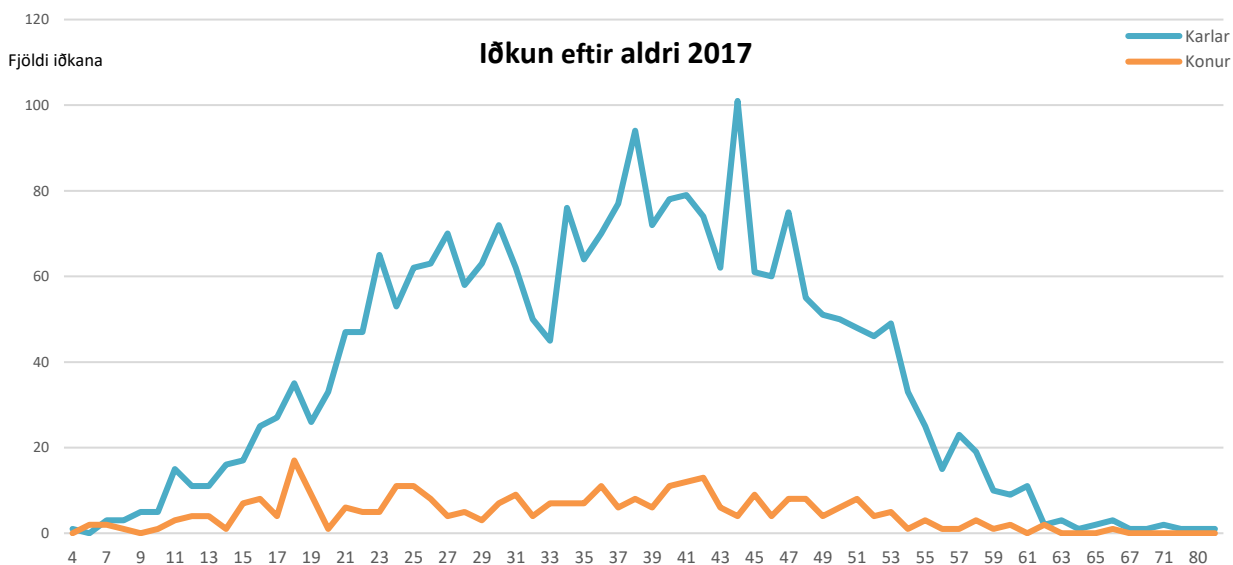


Lyftingar (LSÍ)


Iðkanir LSÍ 2017 eftir búsetu	KVK		KK		KVK		KK		Alls
	< 15 ára	%	< 15 ára	%	=>16	%	=>16	%	
Heildarfjöldi iðkana	39	45,9%	46	54,1%	247	39,1%	385	60,9%	717
Austurland	2	66,7%	1	33,3%	3	30,0%	7	70,0%	13
Höfuðborgarsvæði	33	48,5%	35	51,5%	181	37,5%	302	62,5%	551
Norðurland eystra	1	14,3%	6	85,7%	15	35,7%	27	64,3%	49
Norðurland vestra	1	100,0%			2	66,7%	1	33,3%	4
Suðurland	1	33,3%	2	66,7%	26	57,8%	19	42,2%	48
Suðurnes	0	0,0%	1	100,0%	0	0,0%	8	100,0%	9
Vestfirðir							1	100,0%	1
Vesturland					2	33,3%	4	66,7%	6
Vantar uppl./erlendis	1	50,0%	1	50,0%	18	52,9%	16	47,1%	36

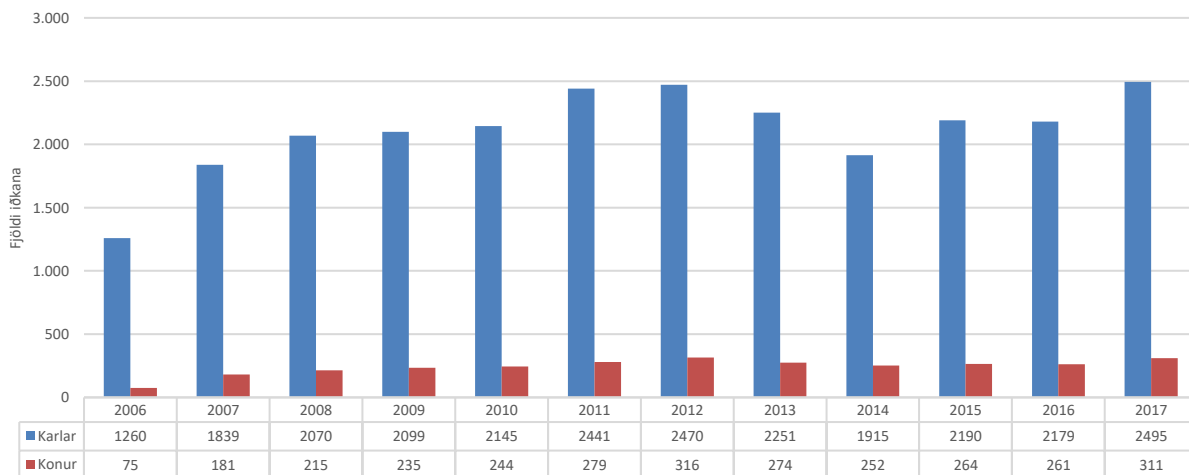
Iðkun 1994 - 2017


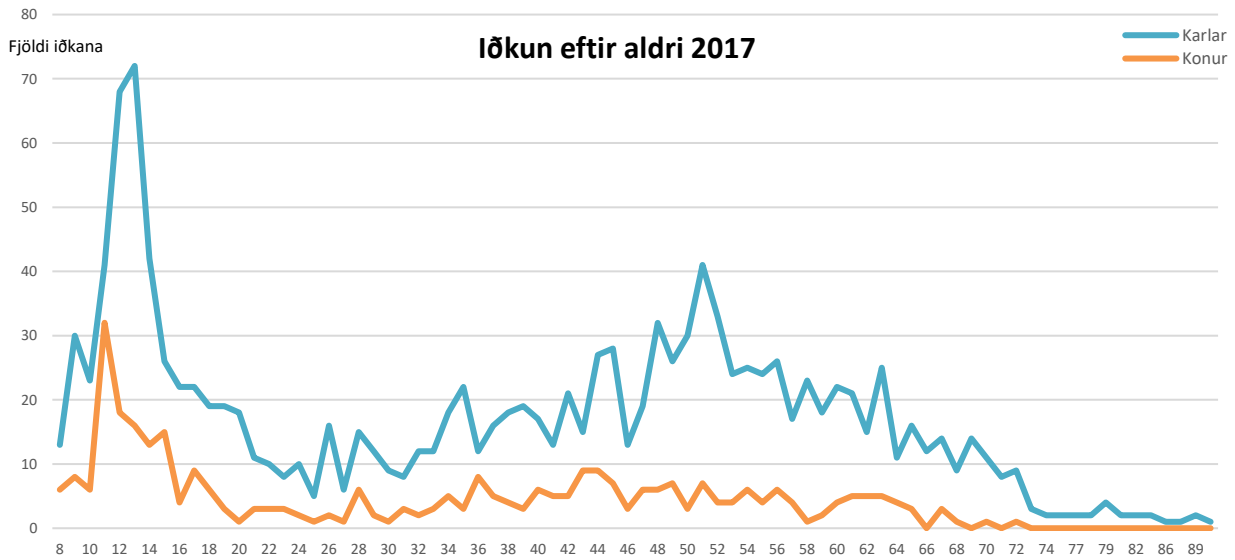
Mótorhjóla- og snjósleðaíþróttir (MSÍ)



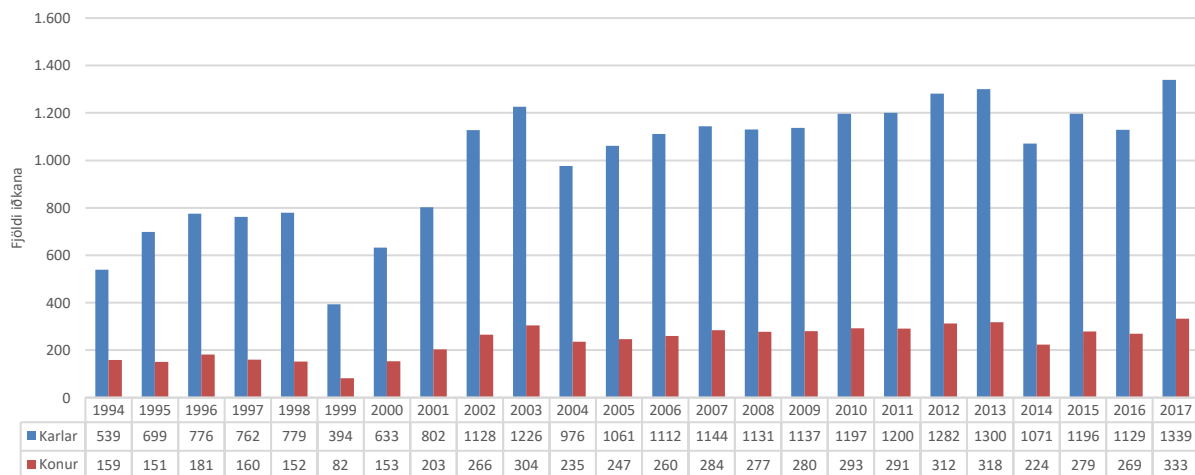
Iðkanir MSÍ 2017 eftir búsetu	KVK		KK		KVK		KK		Alls
	< 15 ára	%	< 15 ára	%	=>16	%	=>16	%	
Heildarfjöldi iðkana	25	22,3%	87	77,7%	286	10,6%	2.408	89,4%	2.806
Austurland	1	11,1%	8	88,9%	8	4,8%	157	95,2%	174
Höfuðborgarsvæði	11	35,5%	20	64,5%	157	10,6%	1.323	89,4%	1.511
Norðurland eystra	2	15,4%	11	84,6%	30	10,9%	245	89,1%	288
Norðurland vestra	3	42,9%	4	57,1%	21	29,6%	50	70,4%	78
Suðurland	3	9,7%	28	90,3%	17	8,8%	177	91,2%	225
Suðurnes	3	75,0%	1	25,0%	19	9,5%	182	90,5%	205
Vestfirðir			1	100,0%	6	23,1%	20	76,9%	27
Vesturland	1	7,7%	12	92,3%	19	12,1%	138	87,9%	170
Vantar uppl./erlendis	1	33,3%	2	66,7%	9	7,2%	116	92,8%	128

Iðkun 2006 - 2017

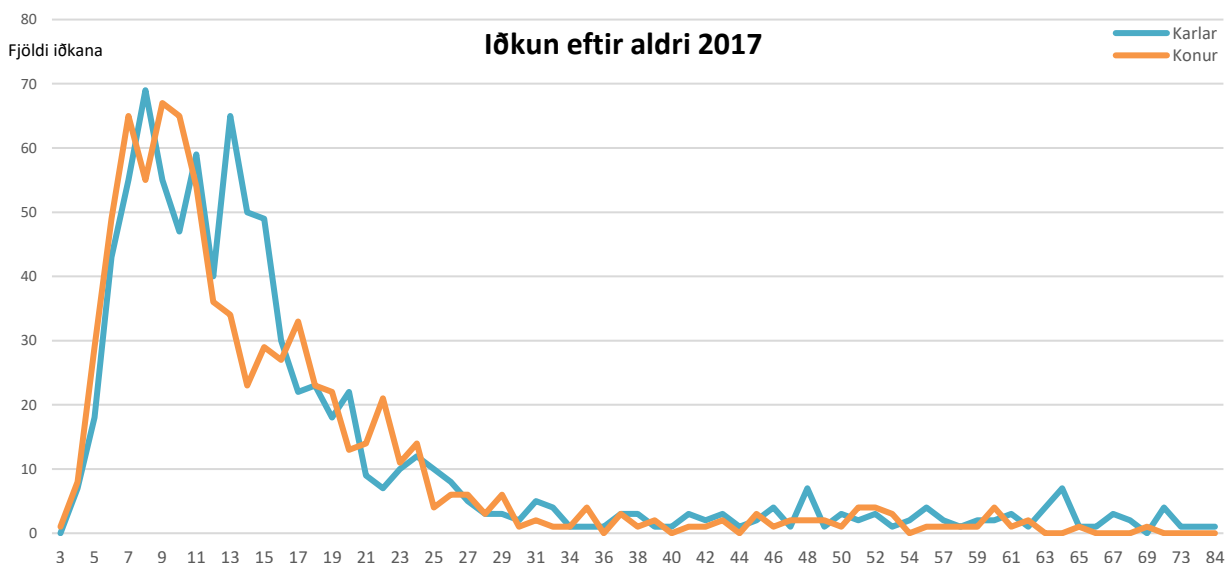


Siglingar (SÍL)


Iðkanir SÍL 2017 eftir búsetu	KVK		KK		KVK		KK		Alls
	< 15 ára	%	< 15 ára	%	=>16	%	=>16	%	
Heildarfjöldi iðkana	114	26,6%	315	73,4%	219	17,6%	1.024	82,4%	1.672
Austurland			1	100,0%	1	10,0%	9	90,0%	11
Höfuðborgarsvæði	65	28,5%	163	71,5%	163	17,9%	749	82,1%	1.140
Norðurland eystra	35	25,9%	100	74,1%	10	20,8%	38	79,2%	183
Norðurland vestra	10	21,3%	37	78,7%	8	17,0%	39	83,0%	94
Suðurland	1	33,3%	2	66,7%	4	13,3%	26	86,7%	33
Suðurnes			1	100,0%	5	14,7%	29	85,3%	35
Vestfirðir			2	100,0%	12	32,4%	25	67,6%	39
Vesturland			2	100,0%	4	7,5%	49	92,5%	55
Vantar uppl./erlendis	3	30,0%	7	70,0%	12	16,7%	60	83,3%	82

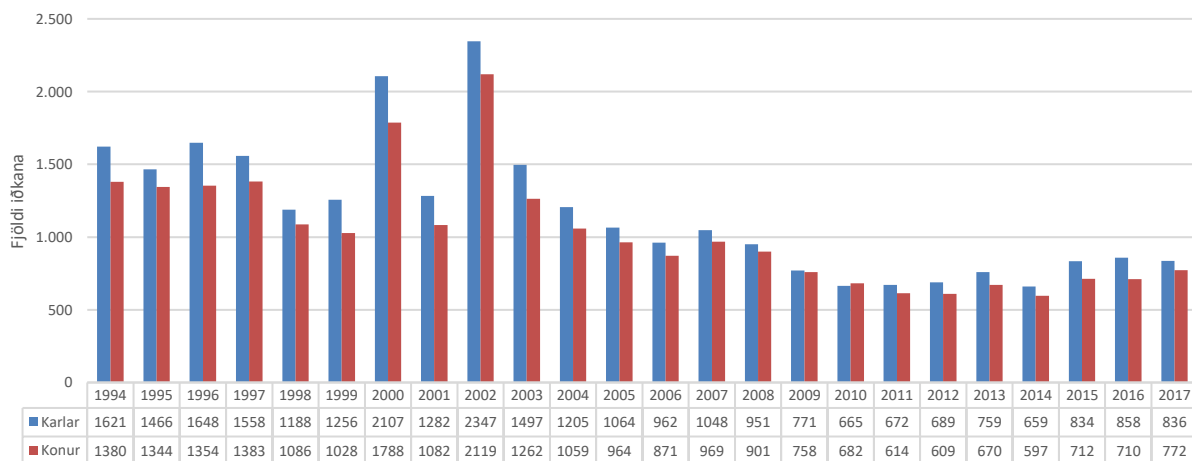
Iðkun 1994 - 2017


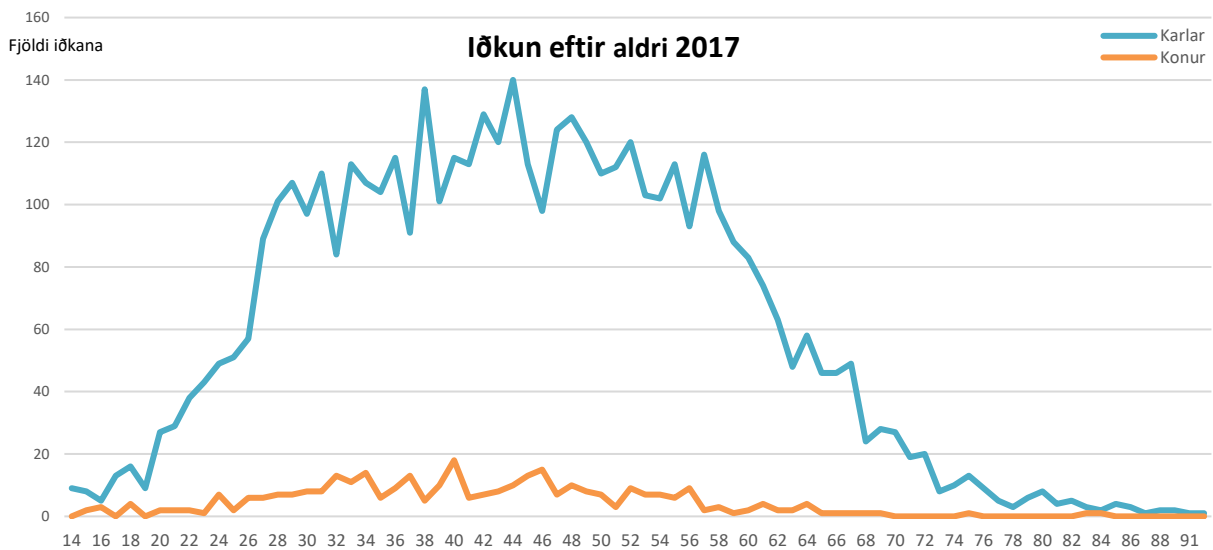
Skíðaíþróttir (SKÍ)



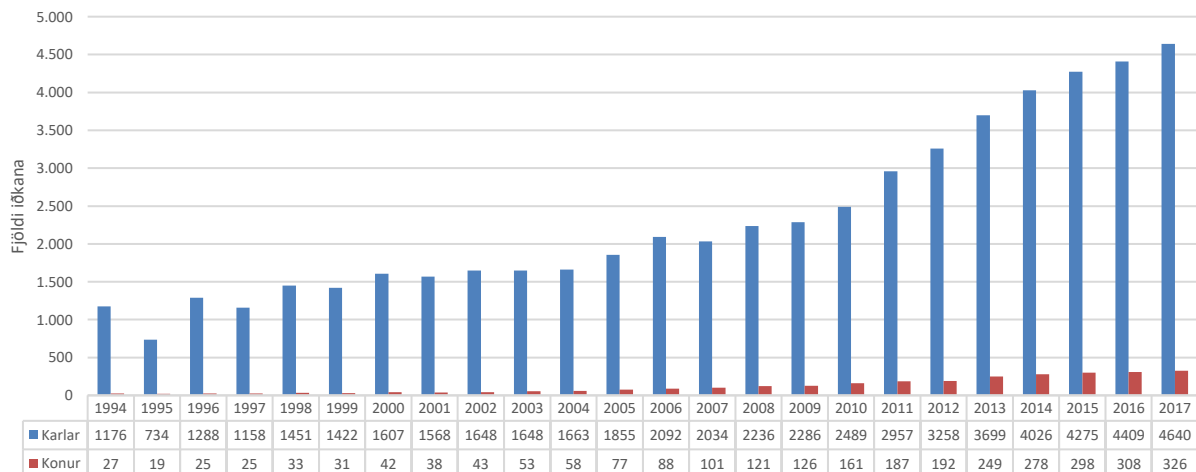
Iðkanir SKÍ 2017 eftir búsetu	KVK		KK		KVK		KK		Alls
	< 15 ára	%	< 15 ára	%	=>16	%	=>16	%	
Heildarfjöldi iðkana	515	48,0%	557	52,0%	257	47,9%	279	52,1%	1.608
Austurland	60	48,4%	64	51,6%	37	50,7%	36	49,3%	197
Höfuðborgarsvæði	166	45,2%	201	54,8%	113	47,9%	123	52,1%	603
Norðurland eystra	179	50,0%	179	50,0%	20	34,5%	38	65,5%	416
Norðurland vestra	13	38,2%	21	61,8%	32	55,2%	26	44,8%	92
Suðurland	3	60,0%	2	40,0%	3	60,0%	2	40,0%	10
Suðurnes	2	28,6%	5	71,4%	4	66,7%	2	33,3%	13
Vestfirðir	79	51,3%	75	48,7%	25	41,7%	35	58,3%	214
Vesturland	6	66,7%	3	33,3%	2	40,0%	3	60,0%	14
Vantar uppl./erlendis	7	50,0%	7	50,0%	21	60,0%	14	40,0%	49

Iðkun 1994 - 2017

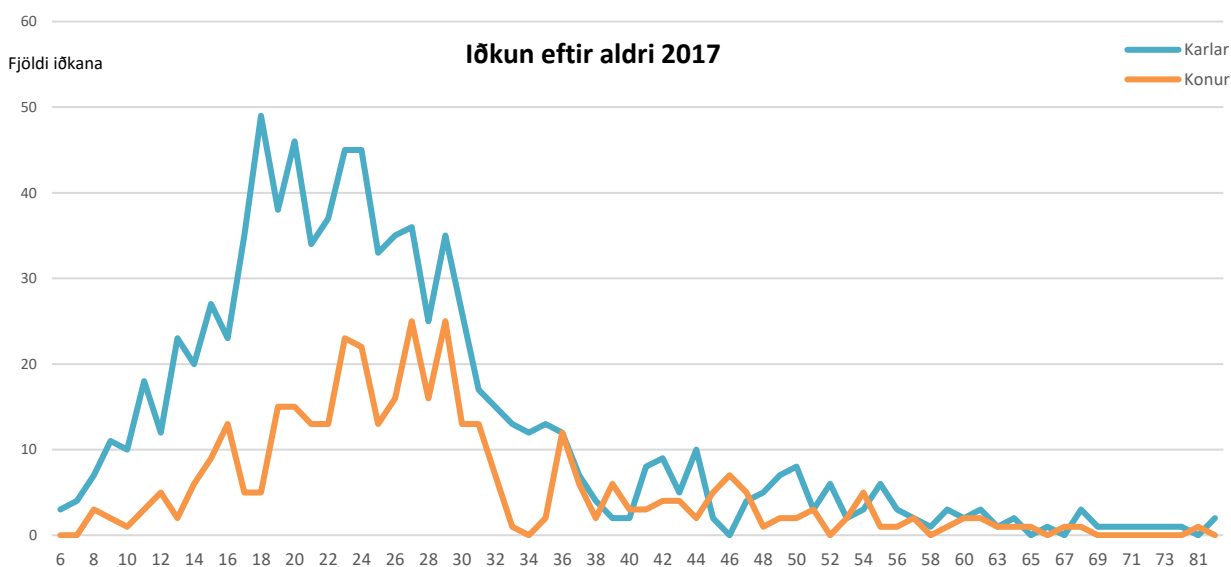


Skotíþróttir (STÍ)


Iðkanir STÍ 2017 eftir búsetu	KVK		KK		KVK		KK		Alls
	< 15 ára	%	< 15 ára	%	=>16	%	=>16	%	
Heildarfjöldi iðkana	2	10,5%	17	89,5%	324	6,5%	4.623	93,5%	4.966
Austurland					39	6,2%	592	93,8%	631
Höfuðborgarsvæði	1	100,0%			161	6,7%	2.230	93,3%	2.392
Norðurland eystra			1	100,0%	43	6,4%	627	93,6%	671
Norðurland vestra					2	2,4%	80	97,6%	82
Suðurland			1	100,0%	17	6,4%	248	93,6%	266
Suðurnes	1	6,3%	15	93,8%	12	4,6%	248	95,4%	276
Vestfirðir					9	5,4%	158	94,6%	167
Vesturland					23	7,4%	287	92,6%	310
Vantar uppl./erlendis					18	10,5%	153	89,5%	171

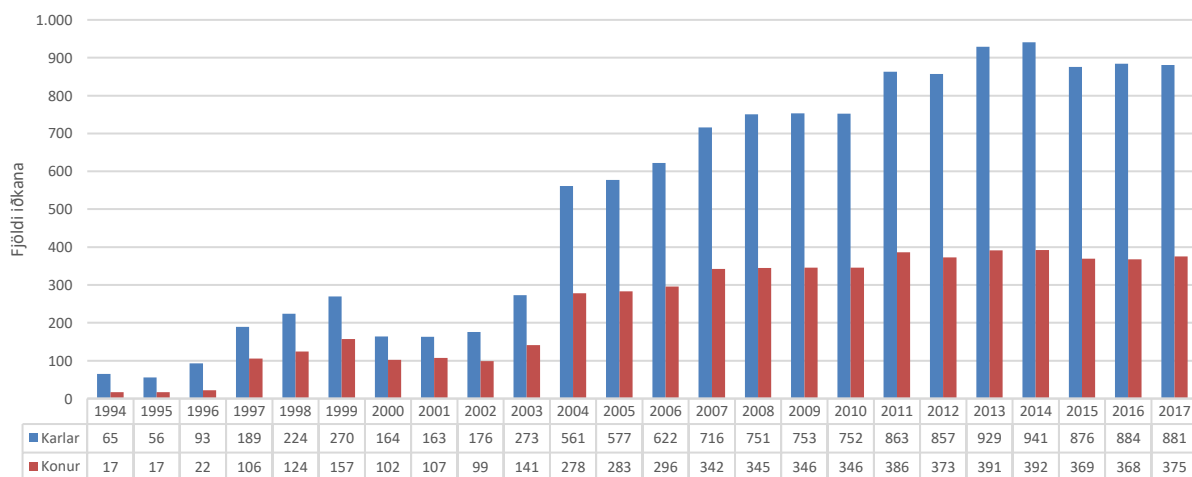
Iðkun 1994 - 2017


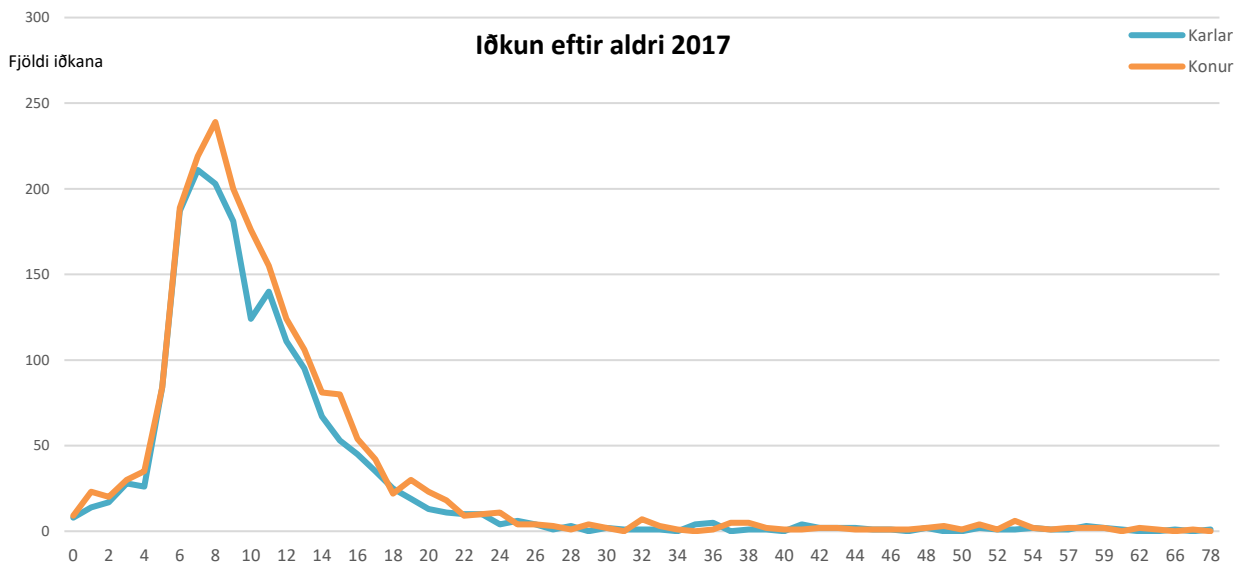
Skylmingar (SKY)



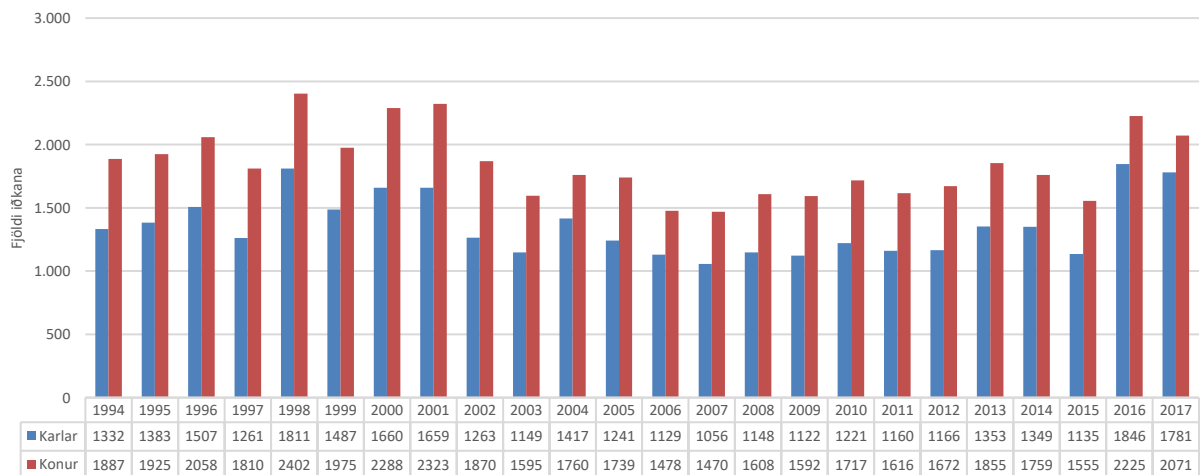
Iðkanir SKY 2017 eftir búsetu	KVK		KK		KVK		KK		Alls
	< 15 ára	%	< 15 ára	%	=>16	%	=>16	%	
Heildarfjöldi iðkana	31	18,7%	135	81,3%	344	31,6%	746	68,4%	1.256
Austurland			1	100,0%	2	33,3%	4	66,7%	7
Höfuðborgarsvæði	27	17,2%	130	82,8%	283	30,3%	651	69,7%	1.091
Norðurland eystra					3	18,8%	13	81,3%	16
Norðurland vestra			2	100,0%	1	25,0%	3	75,0%	6
Suðurland	3	60,0%	2	40,0%	4	28,6%	10	71,4%	19
Suðurnes					5	50,0%	5	50,0%	10
Vestfirðir					1	50,0%	1	50,0%	2
Vesturland					1	16,7%	5	83,3%	6
Vantar uppl./erlendis	1	100,0%			44	44,9%	54	55,1%	99

Iðkun 1994 - 2017

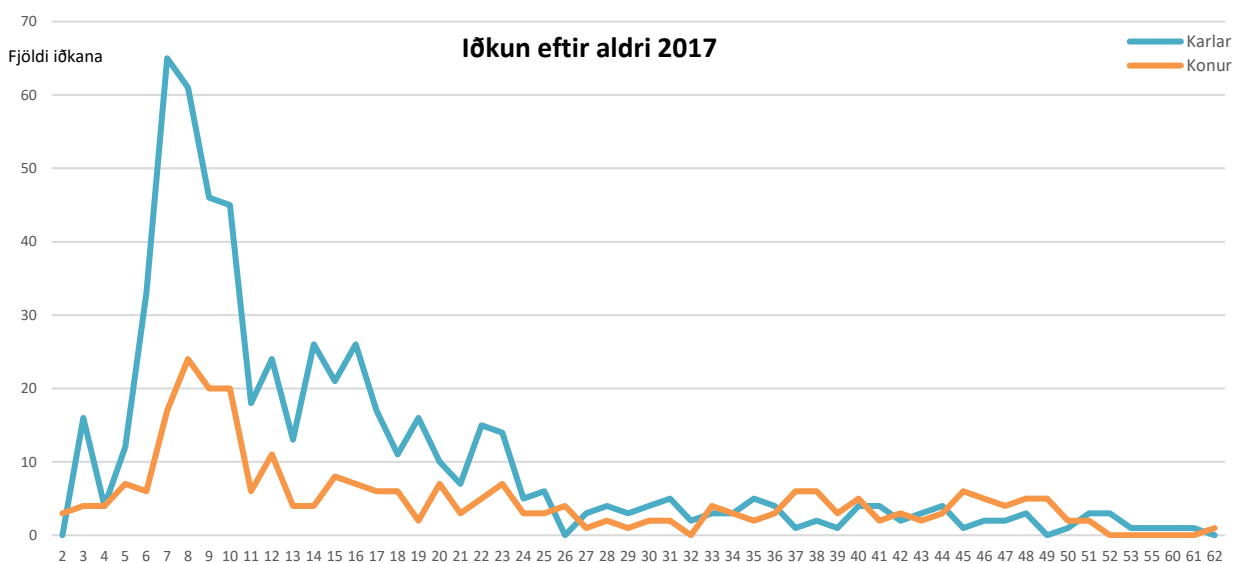


Sund (SSÍ)


Iðkanir SSÍ 2017 eftir búsetu	KVK		KK		KVK		KK		Alls
	< 15 ára	%	< 15 ára	%	=>16	%	=>16	%	
Heildarfjöldi iðkana	1.770	53,3%	1.549	46,7%	301	56,5%	232	43,5%	3.852
Austurland	97	56,7%	74	43,3%	24	72,7%	9	27,3%	204
Höfuðborgarsvæði	728	49,2%	752	50,8%	121	49,0%	126	51,0%	1.727
Norðurland eystra	121	56,0%	95	44,0%	34	54,8%	28	45,2%	278
Norðurland vestra	18	62,1%	11	37,9%	15	71,4%	6	28,6%	50
Suðurland	259	57,7%	190	42,3%	25	75,8%	8	24,2%	482
Suðurnes	210	57,4%	156	42,6%	32	52,5%	29	47,5%	427
Vestfirðir	53	47,3%	59	52,7%	2	50,0%	2	50,0%	116
Vesturland	247	58,1%	178	41,9%	39	67,2%	19	32,8%	483
Vantar uppl./erlendis	37	52,1%	34	47,9%	9	64,3%	5	35,7%	85

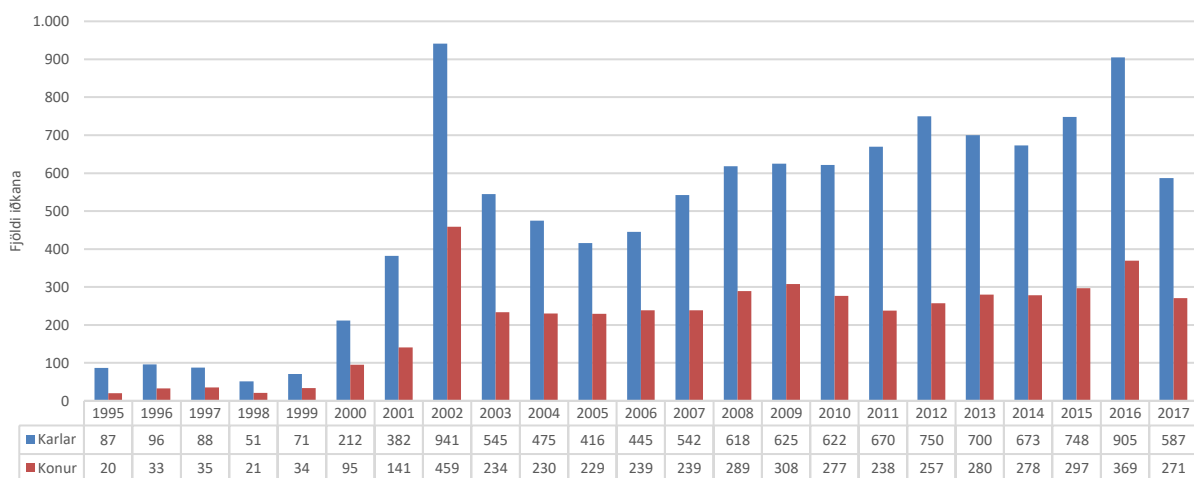
Iðkun 1994 - 2017


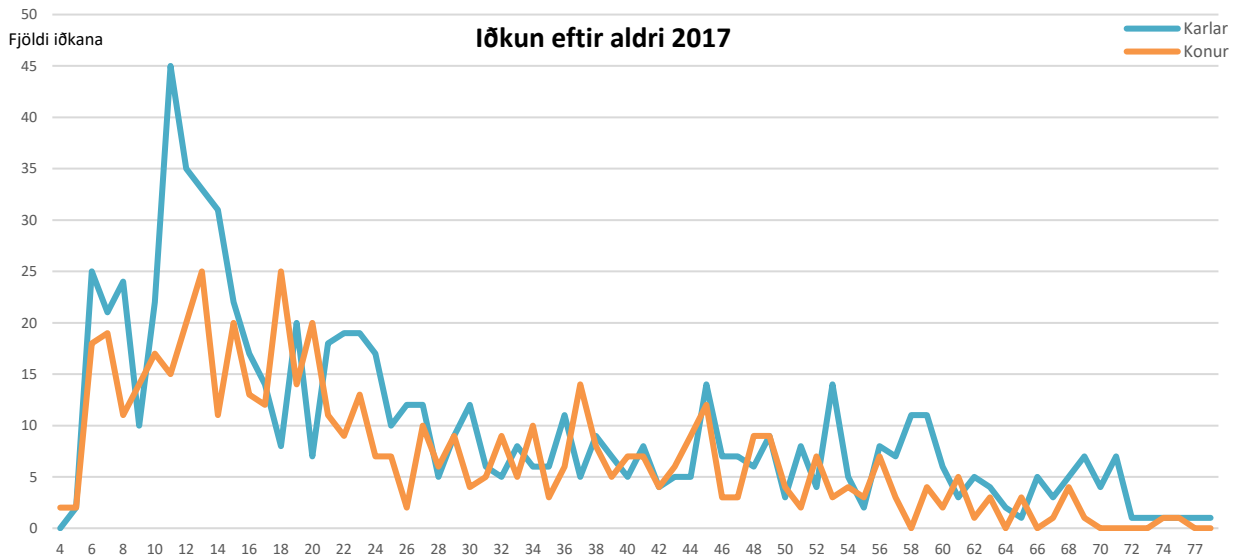
Taekwondo (TKÍ)



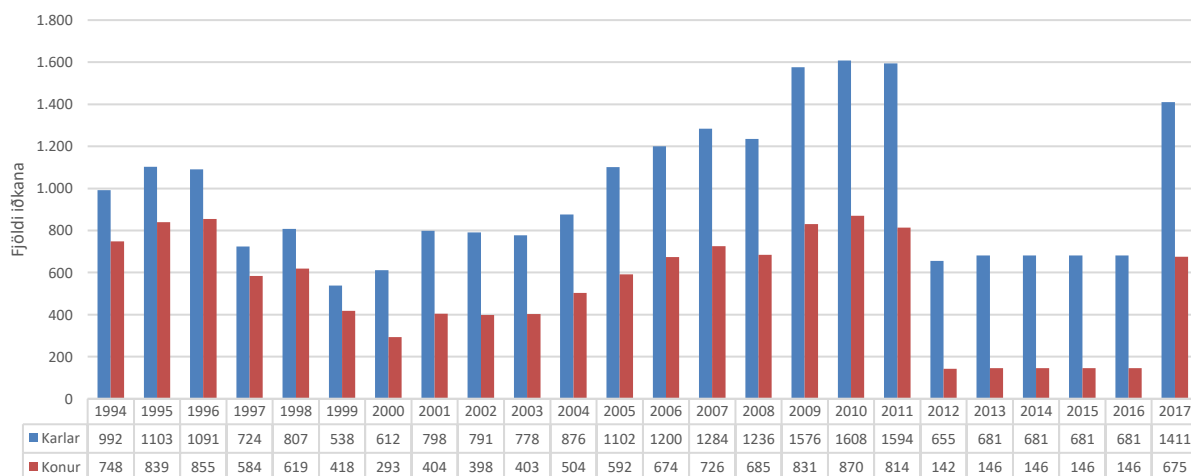
Iðkanir TKÍ 2017 eftir búsetu	KVK		KK		KVK		KK		Alls
	< 15 ára	%	< 15 ára	%	=>16	%	=>16	%	
Heildarfjöldi iðkana	138	26,4%	384	73,6%	133	39,6%	203	60,4%	858
Austurland			12	100,0%	2	28,6%	5	71,4%	19
Höfuðborgarsvæði	94	26,7%	258	73,3%	83	42,3%	113	57,7%	548
Norðurland eystra	6	33,3%	12	66,7%	5	22,7%	17	77,3%	40
Norðurland vestra					1	100,0%			1
Suðurland	11	30,6%	25	69,4%	8	53,3%	7	46,7%	51
Suðurnes	24	24,7%	73	75,3%	28	34,6%	53	65,4%	178
Vesturland			1	100,0%					1
Vantar uppl./erlendis	3	50,0%	3	50,0%	6	42,9%	8	57,1%	20

Iðkun 1995 - 2017

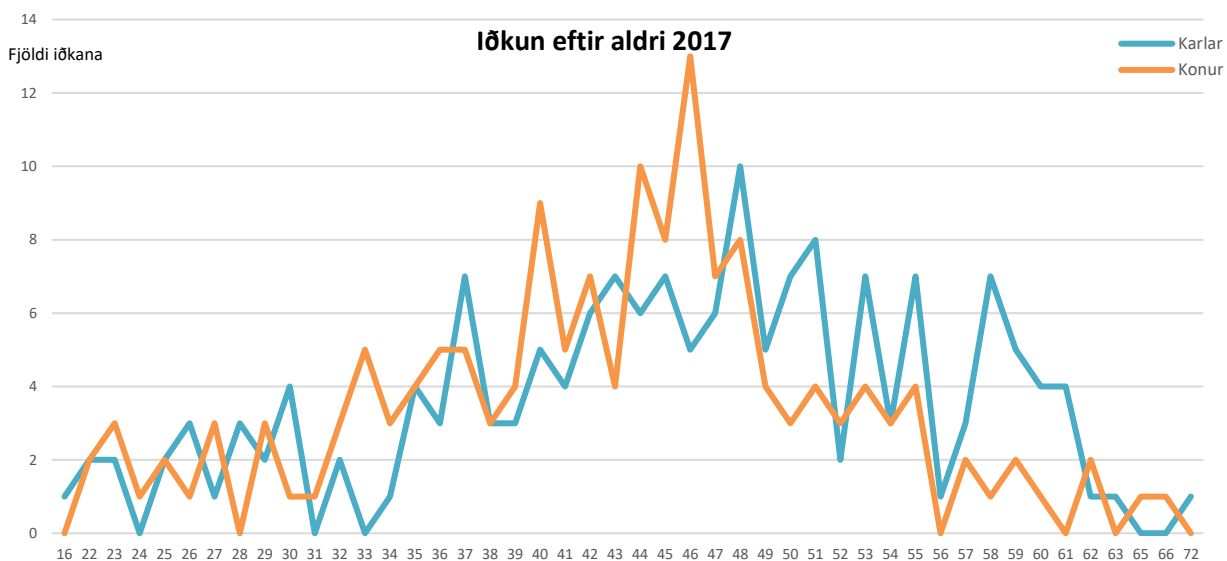


Tennis (TSÍ)


Iðkanir TSÍ 2017 eftir búsetu	KVK		KK		KVK		KK		Alls
	< 15 ára	%	< 15 ára	%	=>16	%	=>16	%	
Heildarfjöldi iðkana	174	39,2%	270	60,8%	355	43,4%	463	56,6%	1.262
Austurland					2	18,2%	9	81,8%	11
Höfuðborgarsvæði	167	39,5%	256	60,5%	323	44,7%	399	55,3%	1.145
Norðurland eystra					3	25,0%	9	75,0%	12
Suðurland			2	100,0%	3	30,0%	7	70,0%	12
Suðurnes	1	50,0%	1	50,0%	3	60,0%	2	40,0%	7
Vesturland					1	33,3%	2	66,7%	3
Vantar uppl./erlendis	6	35,3%	11	64,7%	20	36,4%	35	63,6%	72

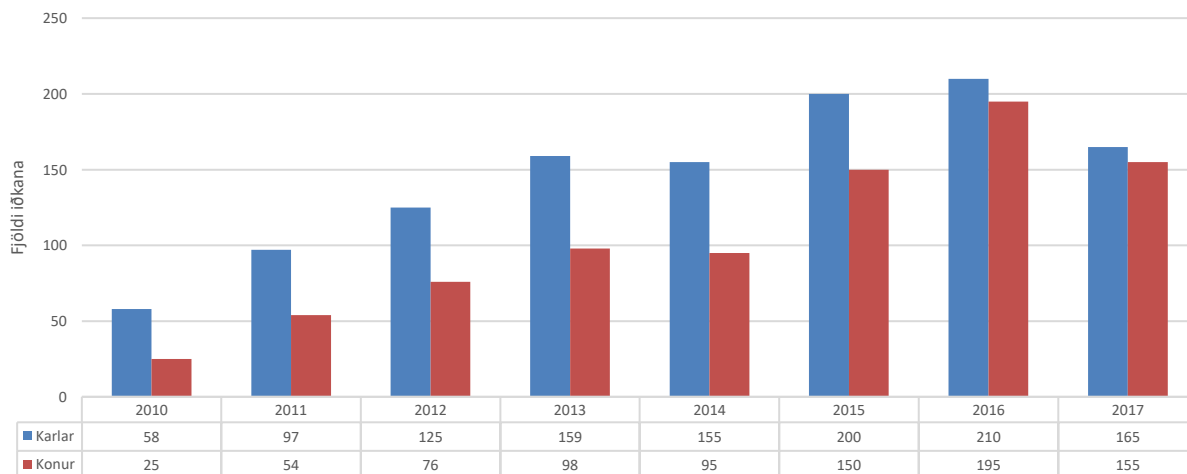
Iðkun 1994 - 2017


Þrípraut (ÞRÍ)



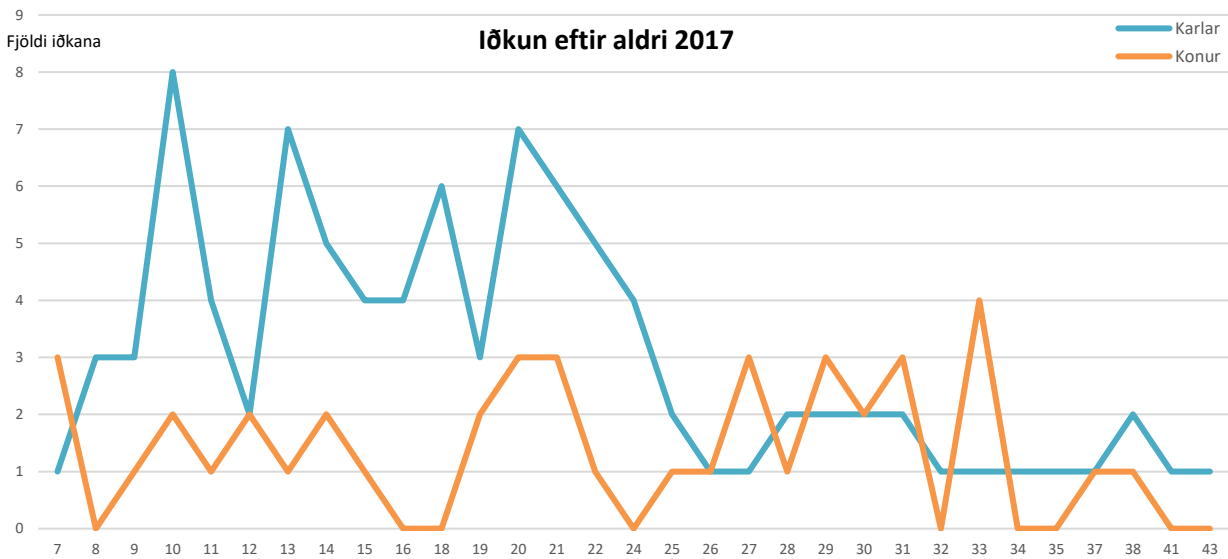
Iðkanir ÞRÍ 2017 eftir búsetu	KVK		KK		KVK		KK		Alls
	< 15 ára	%	< 15 ára	%	=>16	%	=>16	%	
Heildarfjöldi iðkana					155	48,4%	165	51,6%	320
Austurland					1	50,0%	1	50,0%	2
Höfuðborgarsvæði					129	49,2%	133	50,8%	262
Norðurland eystra					1	100,0%			1
Norðurland vestra							1	100,0%	1
Suðurland							1	100,0%	1
Suðurnes					12	42,9%	16	57,1%	28
Vestfirðir					1	50,0%	1	50,0%	2
Vesturland					7	50,0%	7	50,0%	14
Vantar uppl./erlendis					4	44,4%	5	55,6%	9

Iðkun 2010 - 2017



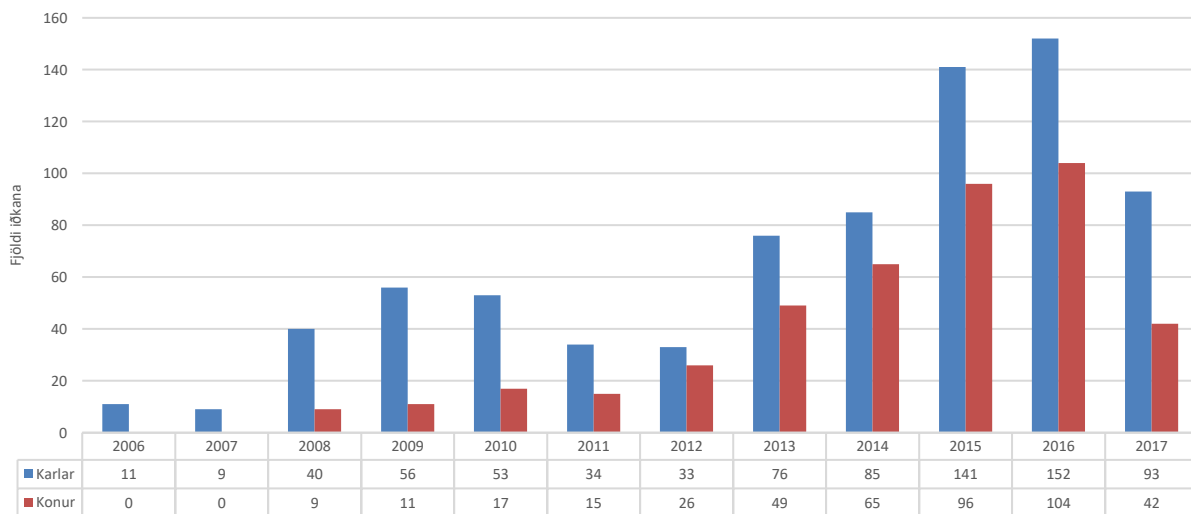
Íþróttanefndir

Bandý (BAN)

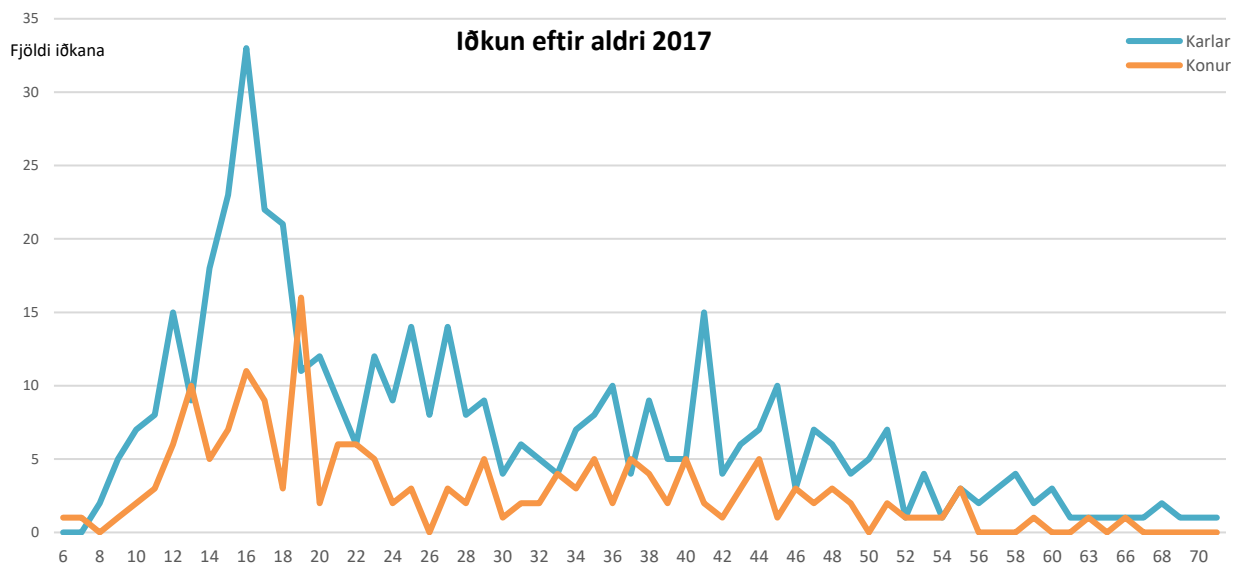


Iðkanir BAN 2017 eftir búsetu	KVK		KK		KVK		KK		Alls
	< 15 ára	%	< 15 ára	%	=>16	%	=>16	%	
Heildarfjöldi iðkana	13	26,0%	37	74,0%	29	34,1%	56	65,9%	135
Höfuðborgarsvæði	13	26,0%	37	74,0%	14	42,4%	19	57,6%	83
Norðurland eystra					13	28,9%	32	71,1%	45
Norðurland vestra					1	100,0%			1
Suðurland					1	33,3%	2	66,7%	3
Suðurnes							1	100,0%	1
Vesturland							1	100,0%	1
Vantar uppl./erlendis							1	100,0%	1

Iðkun 2006 - 2017

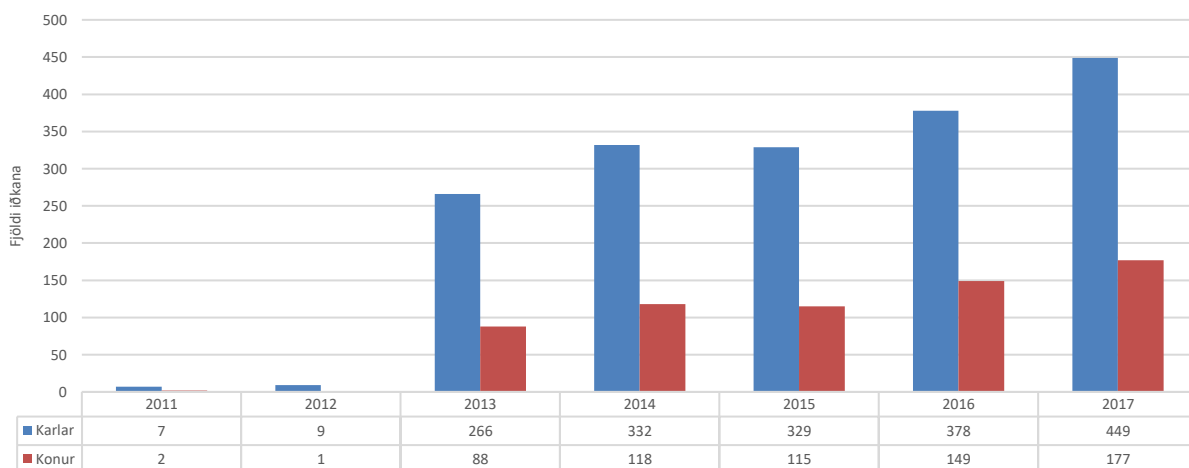


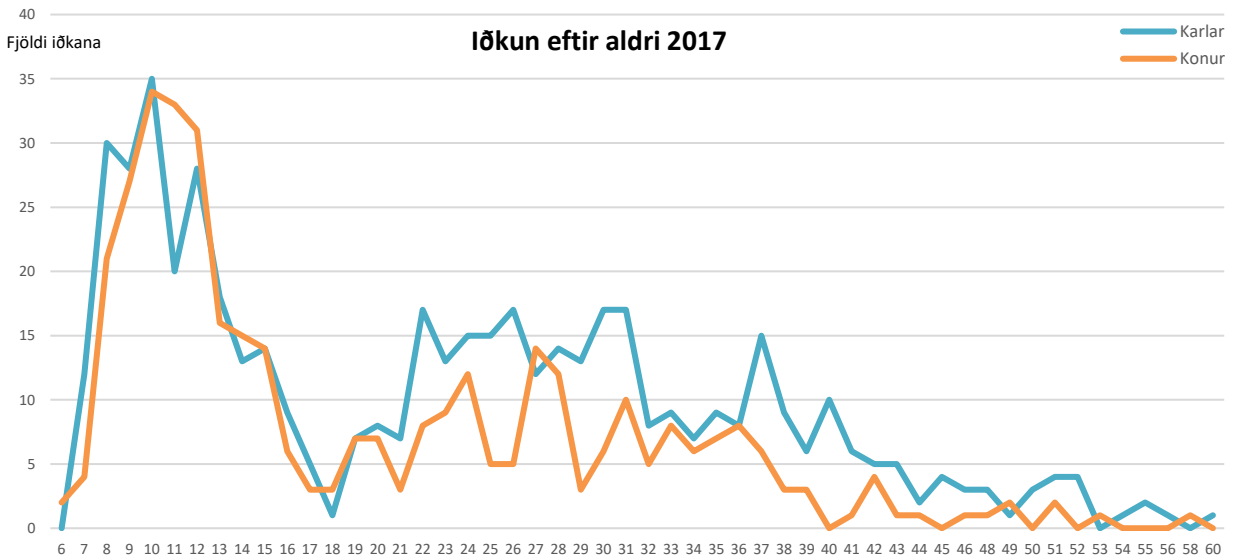
Bogfimi (BOG)



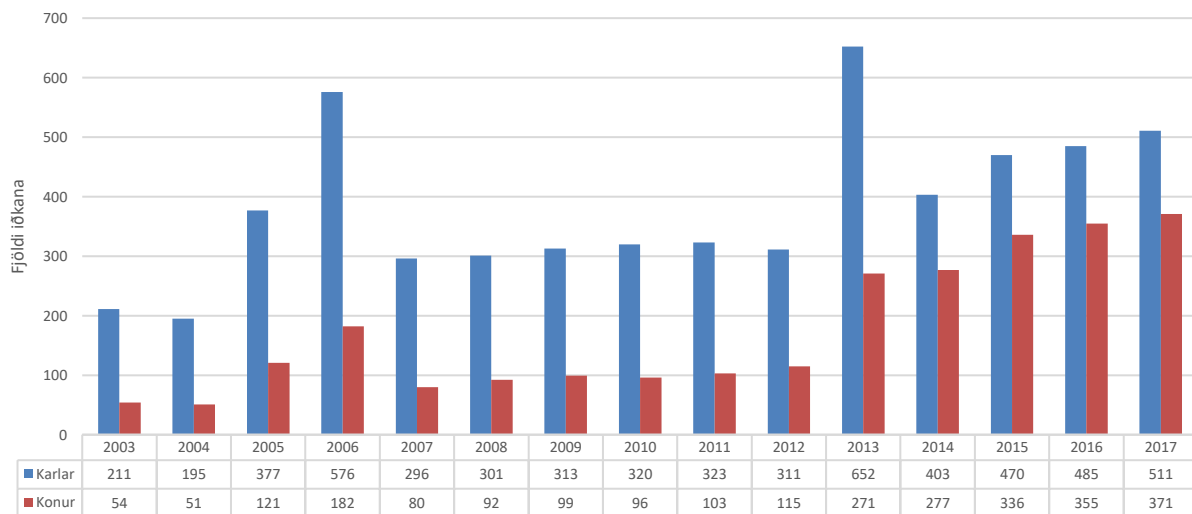
Iðkanir BOG 2017 eftir búsetu	KVK		KK		KVK		KK		Alls
	< 15 ára	%	< 15 ára	%	=>16	%	=>16	%	
Heildarfjöldi iðkana	36	29,3%	87	70,7%	141	28,0%	362	72,0%	626
Austurland			2	100,0%	7	23,3%	23	76,7%	32
Höfuðborgarsvæði	19	29,7%	45	70,3%	99	28,6%	247	71,4%	410
Norðurland eystra	13	34,2%	25	65,8%	13	33,3%	26	66,7%	77
Norðurland vestra	1	12,5%	7	87,5%	2	15,4%	11	84,6%	21
Suðurland	1	100,0%			9	25,7%	26	74,3%	36
Suðurnes		0,0%	2	100,0%	3	33,3%	6	66,7%	11
Vestfirðir	2	25,0%	6	75,0%	1	9,1%	10	90,9%	19
Vesturland					3	33,3%	6	66,7%	9
Vantar uppl./erlendis					4	36,4%	7	63,6%	11

Iðkun 2011 - 2017



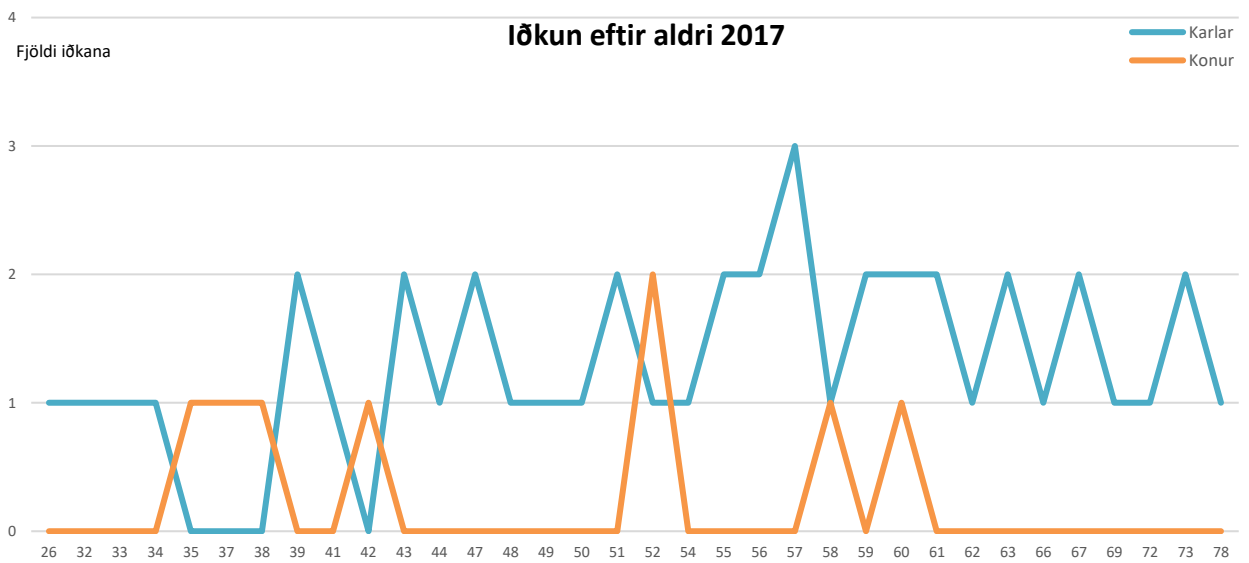
Klifur (KLF)


Iðkanir KLF 2017 eftir búsetu	KVK		KK		KVK		KK		Alls
	< 15 ára	%	< 15 ára	%	=>16	%	=>16	%	
Heildarfjöldi iðkana	197	49,9%	198	50,1%	174	35,7%	313	64,3%	882
Austurland					3	37,5%	5	62,5%	8
Höfuðborgarsvæði	158	48,9%	165	51,1%	140	35,0%	260	65,0%	723
Norðurland eystra	2	100,0%			5	41,7%	7	58,3%	14
Norðurland vestra			1	100,0%			1	100,0%	2
Suðurland	1	100,0%			5	29,4%	12	70,6%	18
Suðurnes	1	50,0%	1	50,0%	4	57,1%	3	42,9%	9
Vesturland	33	52,4%	30	47,6%	4	57,1%	3	42,9%	70
Vantar uppl./erlendis	2	66,7%	1	33,3%	13	37,1%	22	62,9%	38

Iðkun 2003 - 2017


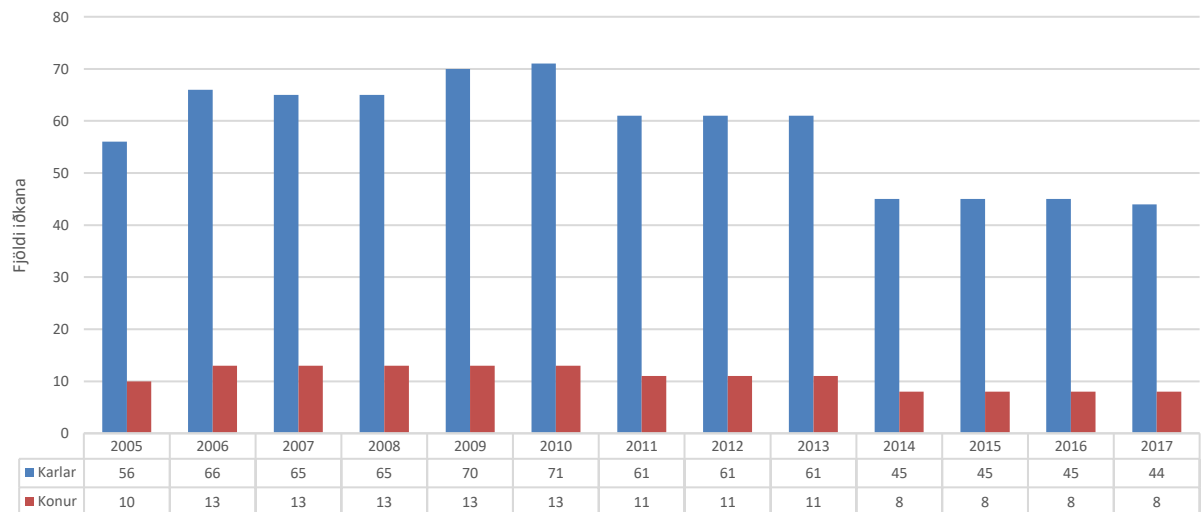


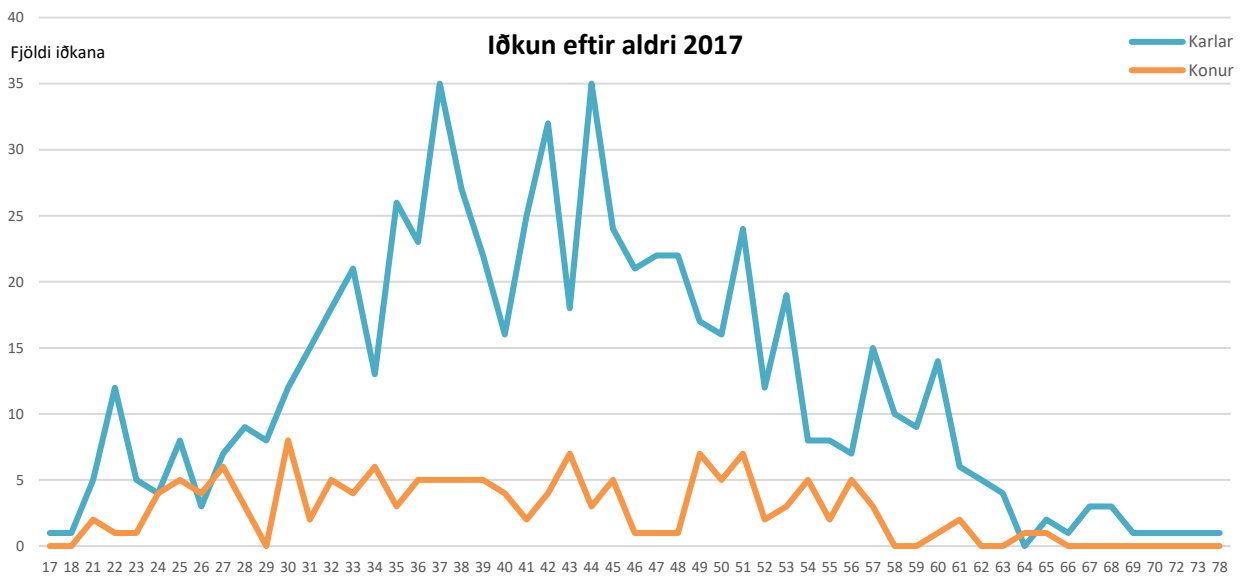
Krulla (CUR)



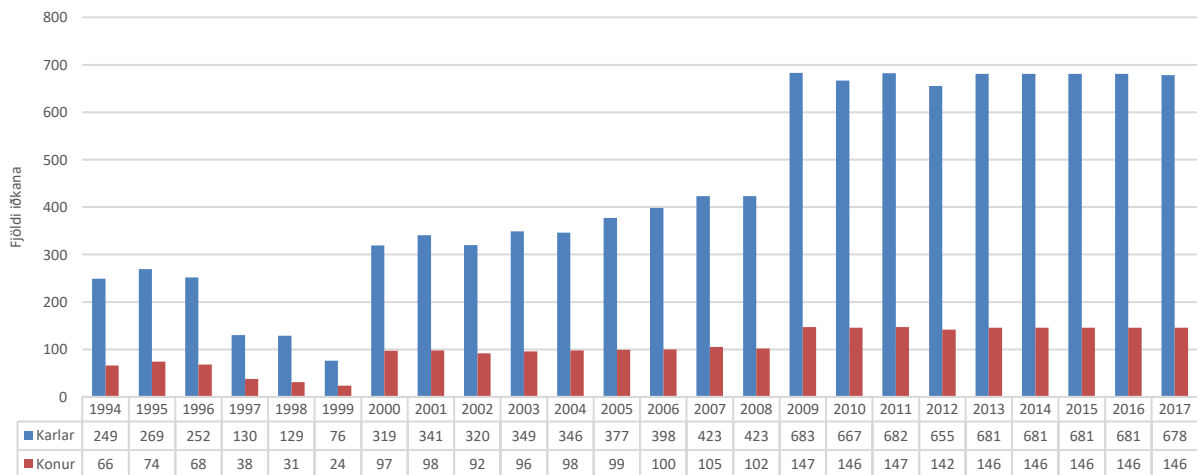
Iðkanir CUR 2017 eftir búsetu	KVK		KK		KVK		KK		Alls
	< 15 ára	%	< 15 ára	%	=>16	%	=>16	%	
Heildarfjöldi iðkana					8	15,4%	44	84,6%	52
Höfuðborgarsvæði							1	100,0%	1
Norðurland eystra					8	15,7%	43	84,3%	51

Iðkun 2005 - 2017



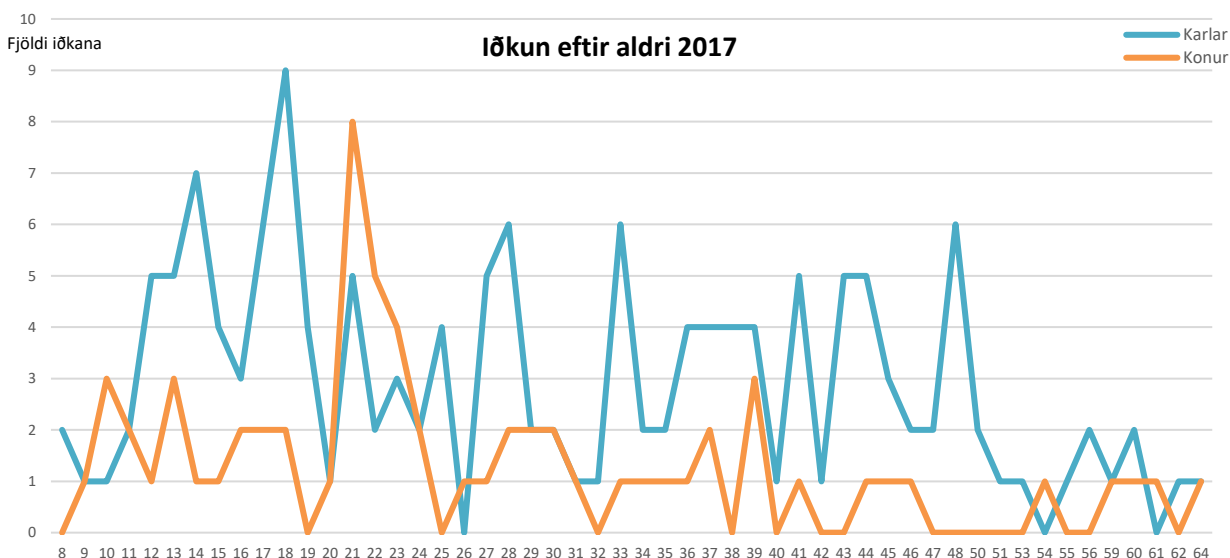
Skvass (VEG)


Iðkanir VEG 2017 eftir búsetu	KVK		KK		KVK		KK		Alls
	< 15 ára	%	< 15 ára	%	=>16	%	=>16	%	
Heildarfjöldi iðkana					146	17,7%	678	82,3%	824
Austurland					3	37,5%	5	62,5%	8
Höfuðborgarsvæði					119	17,0%	582	83,0%	701
Norðurland eystra					2	28,6%	5	71,4%	7
Norðurland vestra							2	100,0%	2
Suðurland					5	22,7%	17	77,3%	22
Suðurnes					2	18,2%	9	81,8%	11
Vestfirðir					1	33,3%	2	66,7%	3
Vesturland					4	25,0%	12	75,0%	16
Vantar uppl./erlendis					10	18,5%	44	81,5%	54

Iðkun 1994 - 2017


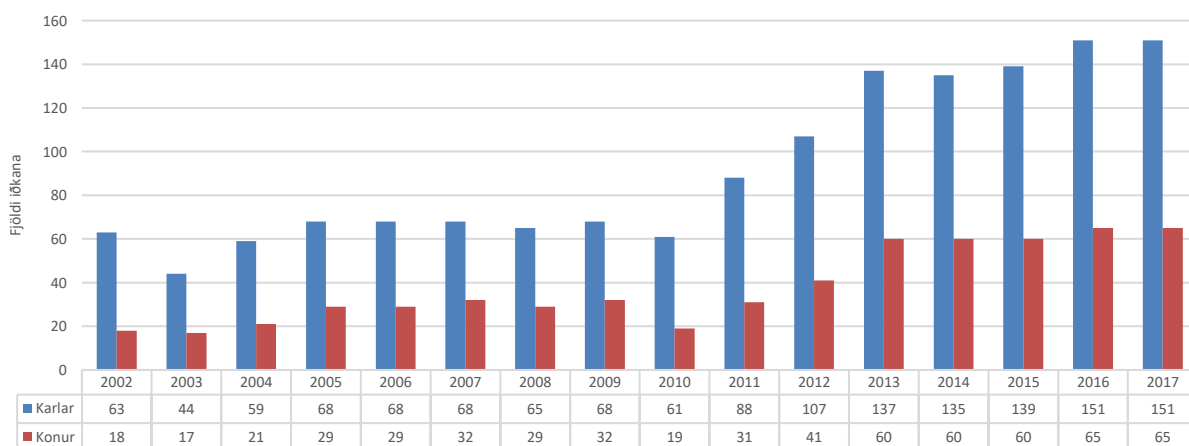
Aðrar íþróttagreinar

Aikido (AIK)



Iðkanir AIK 2017 eftir búsetu	KVK		KK		KVK		KK		Alls
	< 15 ára	%	< 15 ára	%	=>16	%	=>16	%	
Heildarfjöldi iðkana	12	30,8%	27	69,2%	53	29,9%	124	70,1%	216
Austurland					1	50,0%	1	50,0%	2
Höfuðborgarsvæði	10	29,4%	24	70,6%	43	30,3%	99	69,7%	176
Norðurland eystra					2	66,7%	1	33,3%	3
Norðurland vestra			1	100,0%	1	50,0%	1	50,0%	3
Suðurland					1	25,0%	3	75,0%	4
Suðurnes					2	50,0%	2	50,0%	4
Vesturland					1	33,3%	2	66,7%	3
Vantar uppl./erlendis	2	50,0%	2	50,0%	2	11,8%	15	88,2%	21

Iðkun 2002 - 2017

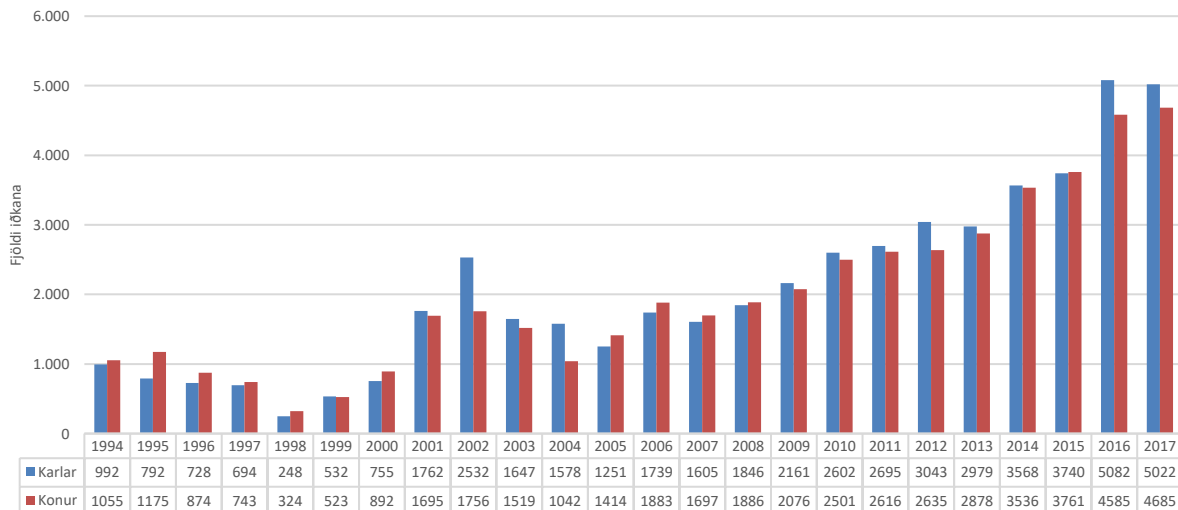


Almenningsþróttir (ÍFA)

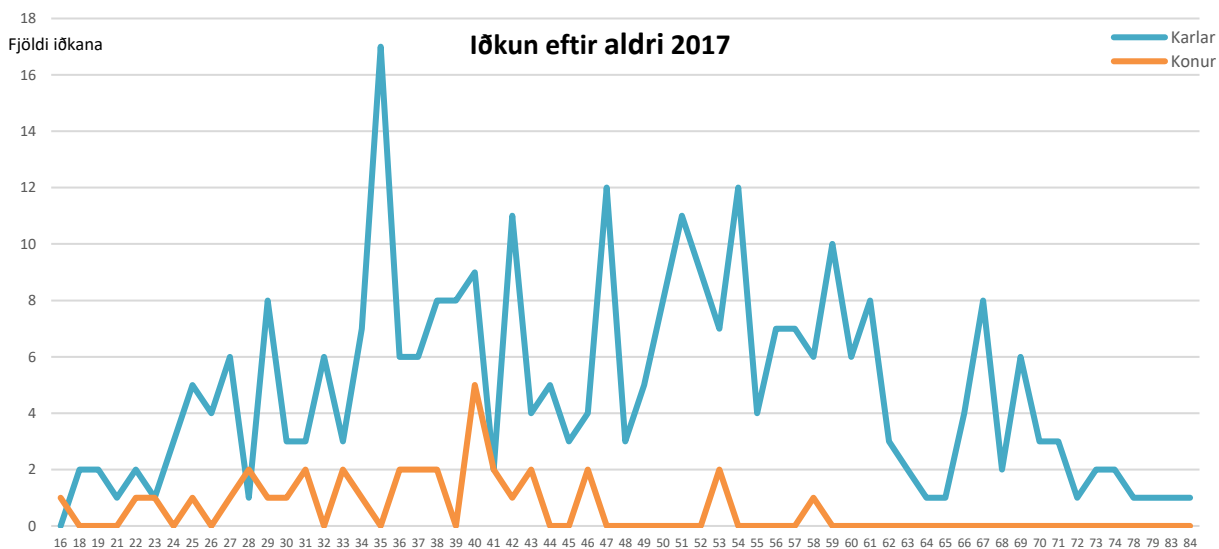


Iðkanir ÍFA 2017 eftir búsetu	KVK		KK		KVK		KK		Alls
	< 15 ára	%	< 15 ára	%	=>16	%	=>16	%	
Heildarfjöldi iðkana	2.785	44,8%	3.430	55,2%	1.900	54,4%	1.592	45,6%	9.707
Austurland	18	38,3%	29	61,7%	43	51,2%	41	48,8%	131
Höfuðborgarsvæði	2.372	43,6%	3.070	56,4%	962	55,9%	758	44,1%	7.162
Norðurland eystra	29	48,3%	31	51,7%	79	52,7%	71	47,3%	210
Norðurland vestra	31	53,4%	27	46,6%	57	45,2%	69	54,8%	184
Suðurland	129	52,0%	119	48,0%	560	54,0%	477	46,0%	1.285
Suðurnes	23	54,8%	19	45,2%	14	58,3%	10	41,7%	66
Vestfirðir	32	50,0%	32	50,0%	19	67,9%	9	32,1%	92
Vesturland	111	72,5%	42	27,5%	69	55,2%	56	44,8%	278
Vantar uppl./erlendis	40	39,6%	61	60,4%	97	49,0%	101	51,0%	299

Iðkun 1994 - 2017

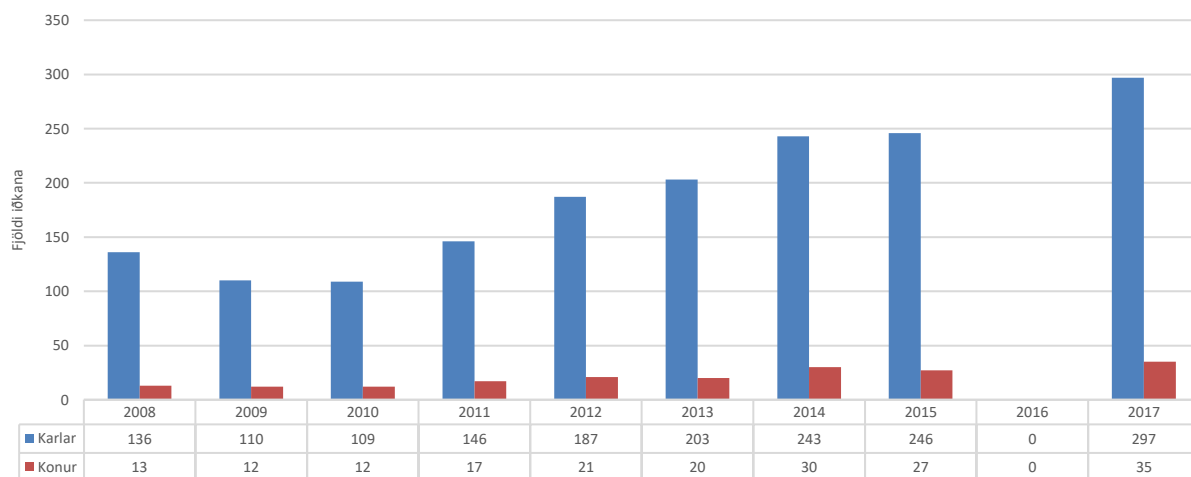


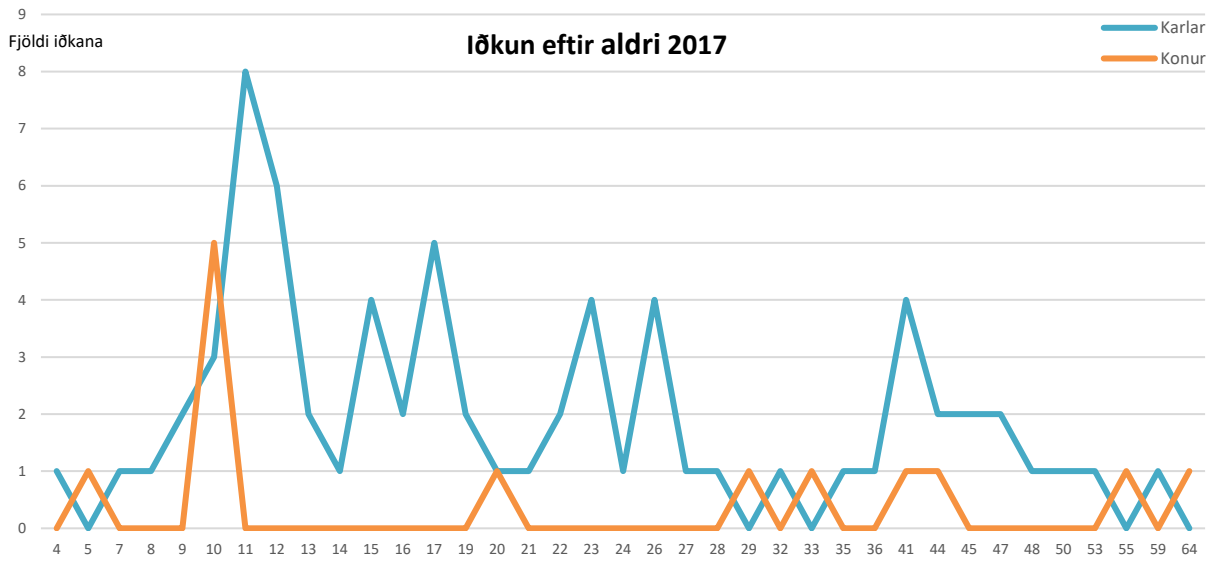
Fisflug (FIS)



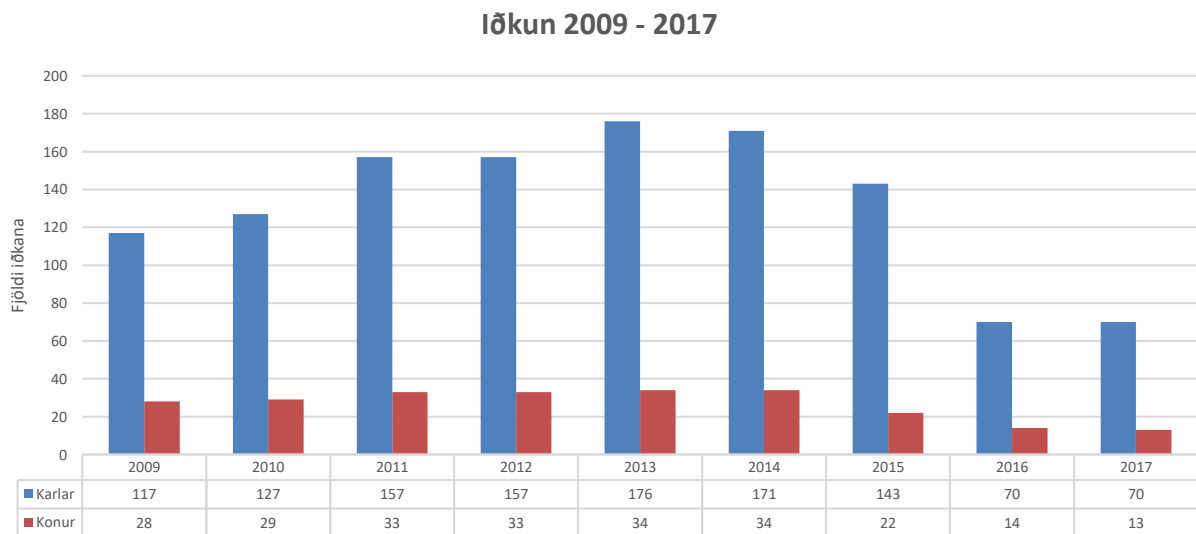
Iðkanir FIS 2017 eftir búsetu	KVK		KK		KVK		KK		Alls
	< 15 ára	%	< 15 ára	%	=>16	%	=>16	%	
Heildarfjöldi iðkana					35	10,5%	297	89,5%	332
Austurland							16	100,0%	16
Höfuðborgarsvæði					24	11,3%	189	88,7%	213
Norðurland eystra							16	100,0%	16
Norðurland vestra							3	100,0%	3
Suðurland					5	13,5%	32	86,5%	37
Suðurnes					1	5,9%	16	94,1%	17
Vestfirðir							4	100,0%	4
Vesturland					2	20,0%	8	80,0%	10
Vantar uppl./erlendis					3	18,8%	13	81,3%	16

Iðkun 2008 - 2017

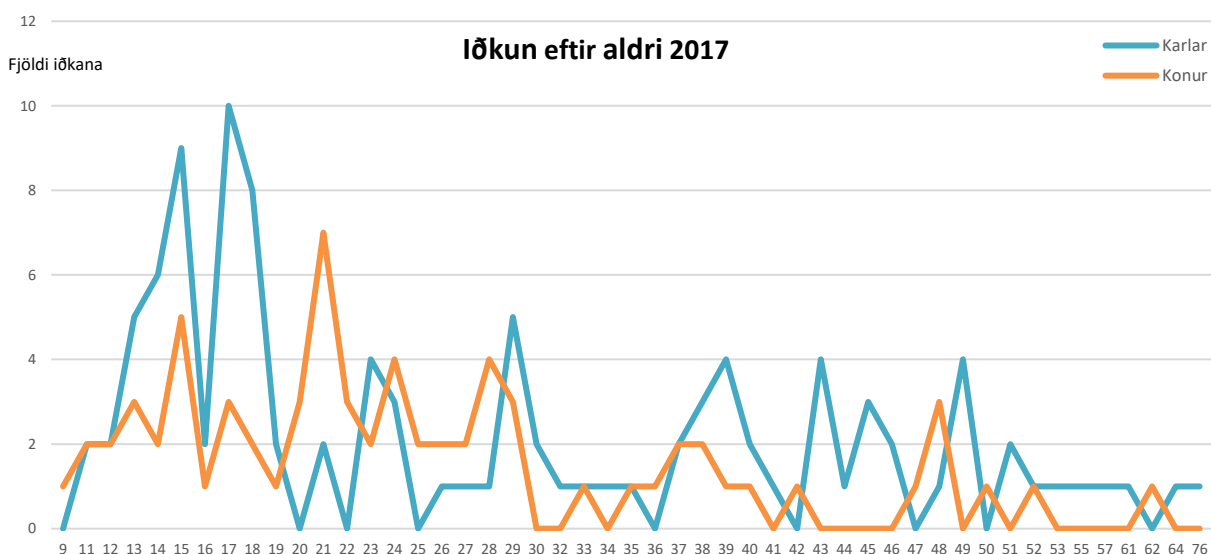


Hafna- og mjúkbolti (HAF)


Iðkanir HAF 2017 eftir búsetu	KVK		KK		KVK		KK		Alls
	< 15 ára	%	< 15 ára	%	=>16	%	=>16	%	
Heildarfjöldi iðkana	6	17,1%	29	82,9%	7	14,6%	41	85,4%	83
Höfuðborgarsvæði	6	18,2%	27	81,8%	7	15,6%	38	84,4%	78
Vantar uppl./erlendis			2	100,0%			3	100,0%	5

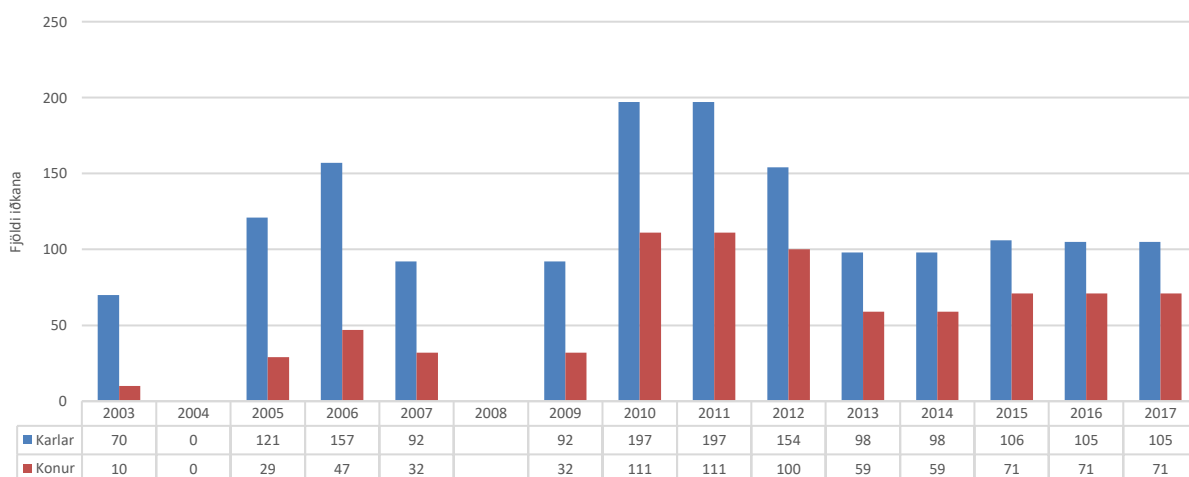


Jiu jitsu (JIU)

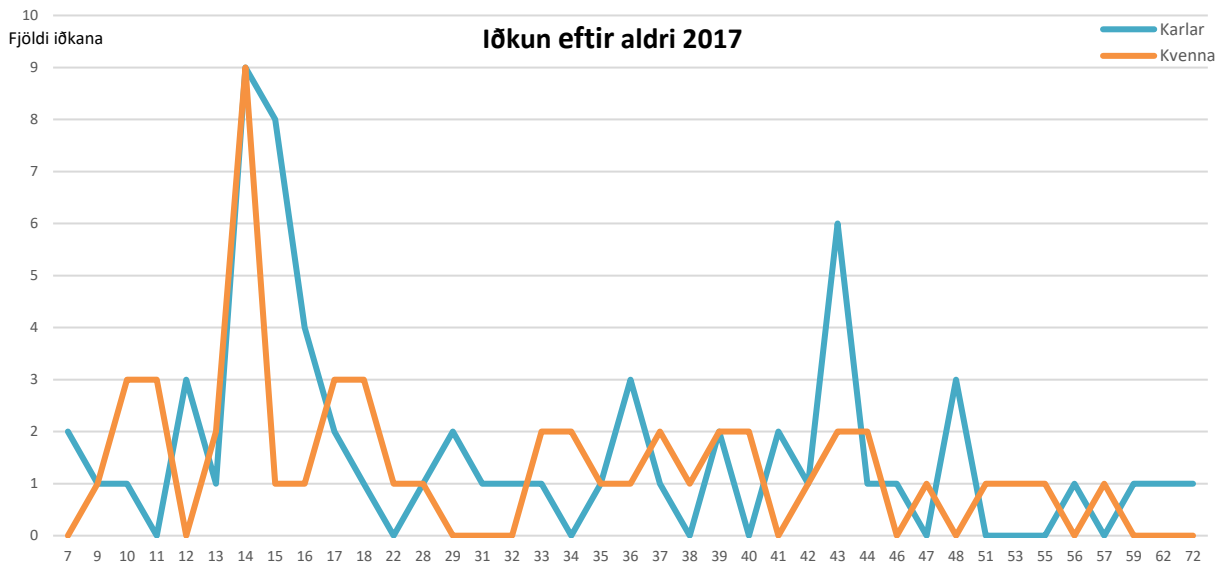


Iðkanir JIU 2017 eftir búsetu	KVK		KK		KVK		KK		Alls
	< 15 ára	%	< 15 ára	%	=>16	%	=>16	%	
Heildarfjöldi iðkana	15	38,5%	24	61,5%	56	40,9%	81	59,1%	176
Austurland					2	66,7%	1	33,3%	3
Höfuðborgarsvæði	13	38,2%	21	61,8%	46	40,7%	67	59,3%	147
Norðurland eystra					2	66,7%	1	33,3%	3
Suðurland					3	33,3%	6	66,7%	9
Suðurnes					3	60,0%	2	40,0%	5
Vesturland	1	50,0%	1	50,0%			1	100,0%	3
Vantar uppl./erlendis	1	33,3%	2	66,7%			3	100,0%	6

Iðkun 2003 - 2017

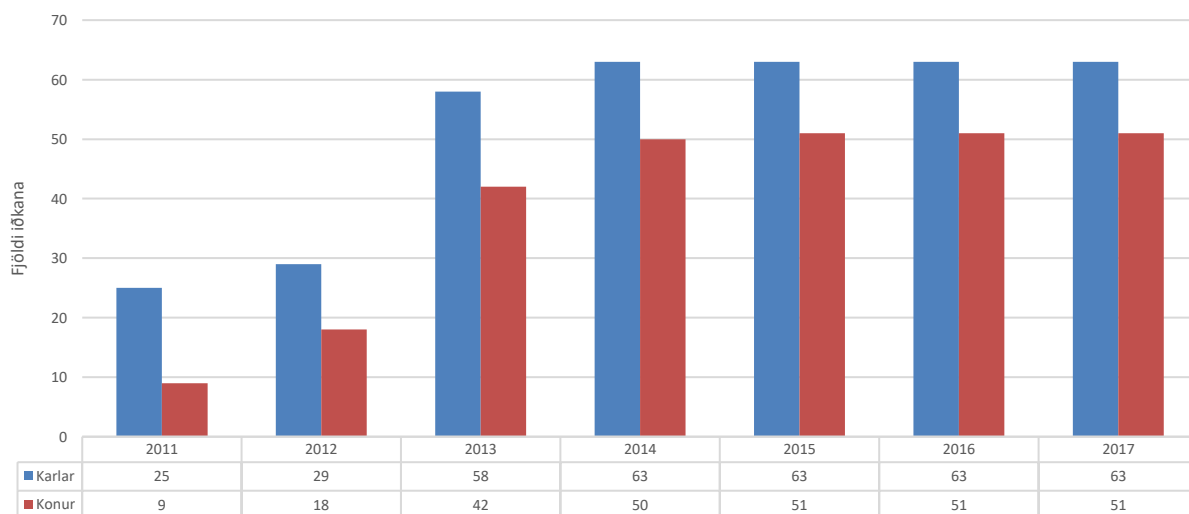


Rathlaup (RAT)

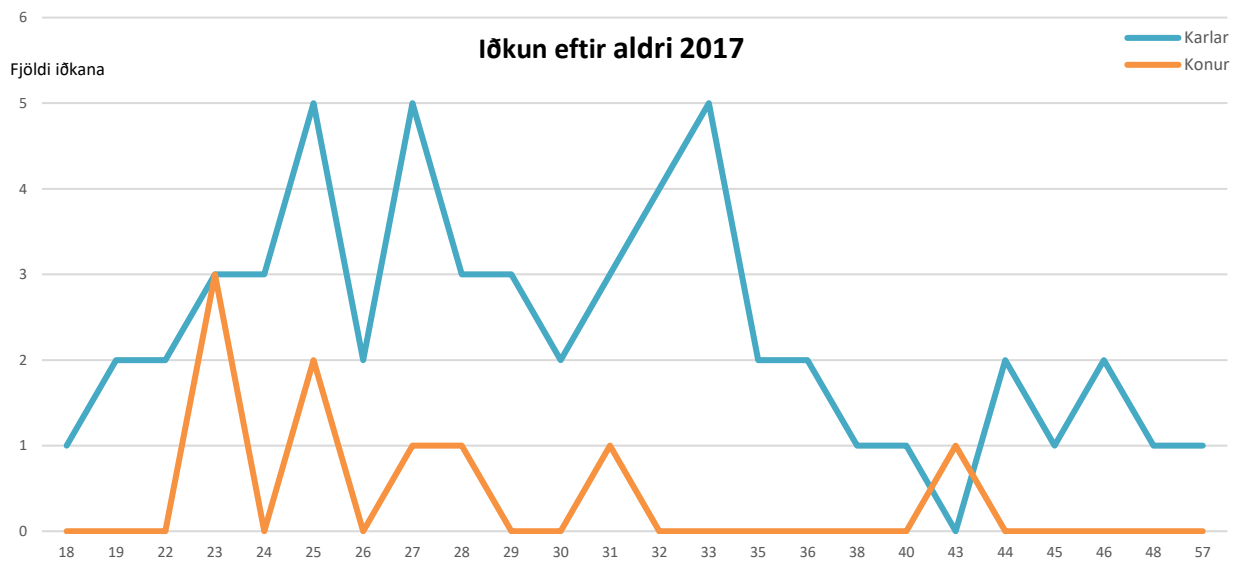


Iðkanir RAT 2017 eftir búsetu	KVK		KK		KVK		KK		Alls
	< 15 ára	%	< 15 ára	%	=>16	%	=>16	%	
Heildarfjöldi iðkana	19	43,2%	25	56,8%	32	45,7%	38	54,3%	114
Höfuðborgarsvæði	14	41,2%	20	58,8%	22	42,3%	30	57,7%	86
Norðurland eystra			1	100,0%					1
Norðurland vestra			1	100,0%	1	100,0%			2
Suðurland	2	66,7%	1	33,3%	1	50,0%	1	50,0%	5
Suðurnes	2	66,7%	1	33,3%	1	100,0%			4
Vantar uppl./erlendis	1	50,0%	1	50,0%	7	50,0%	7	50,0%	16

Iðkun 2011 - 2017

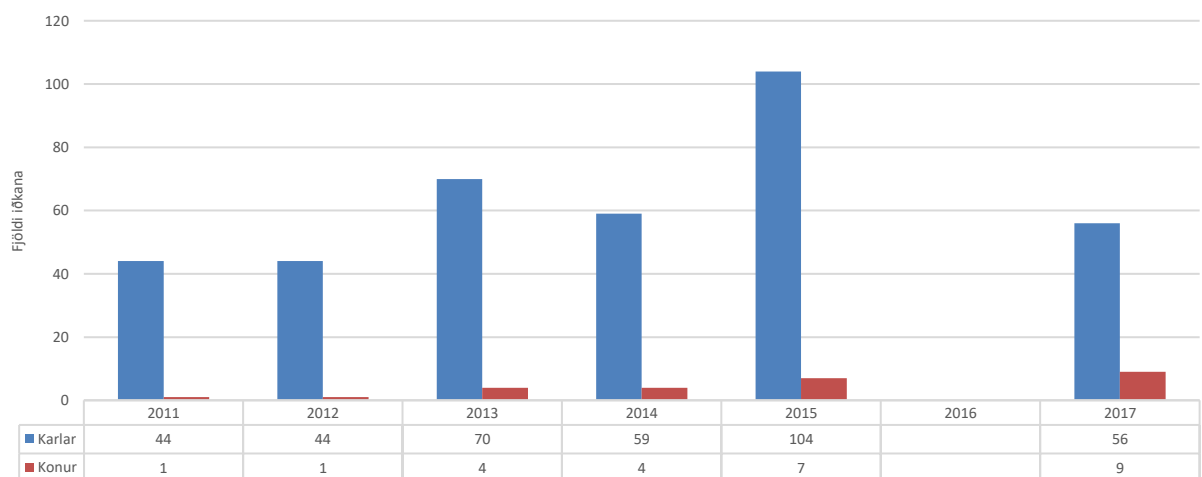


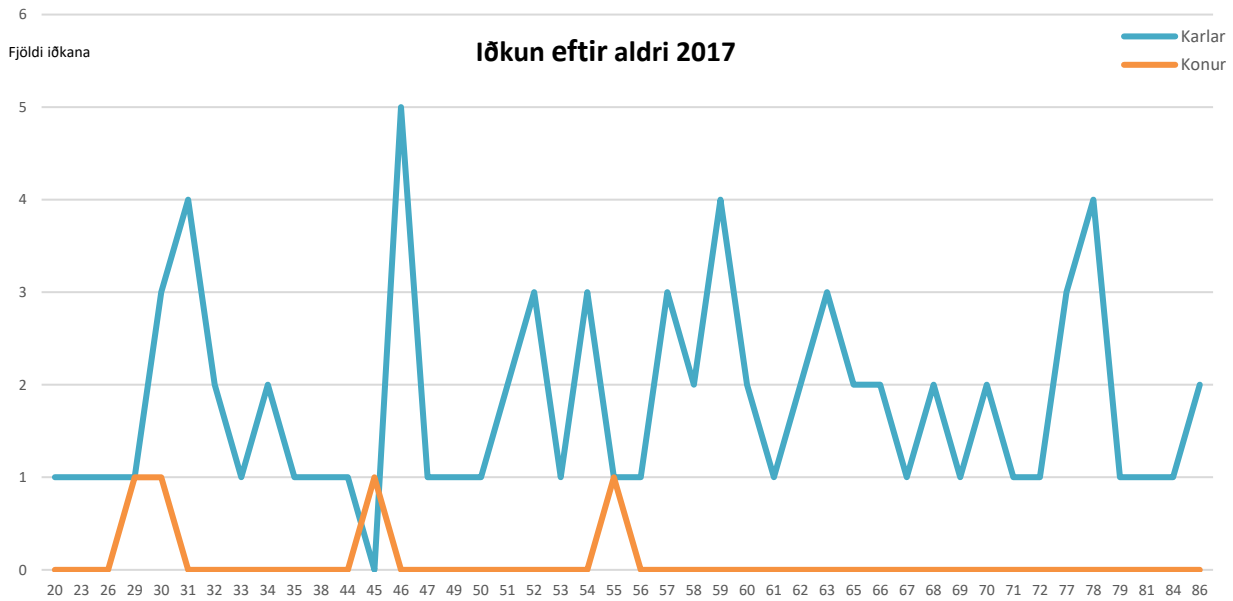
Rugby (RUG)



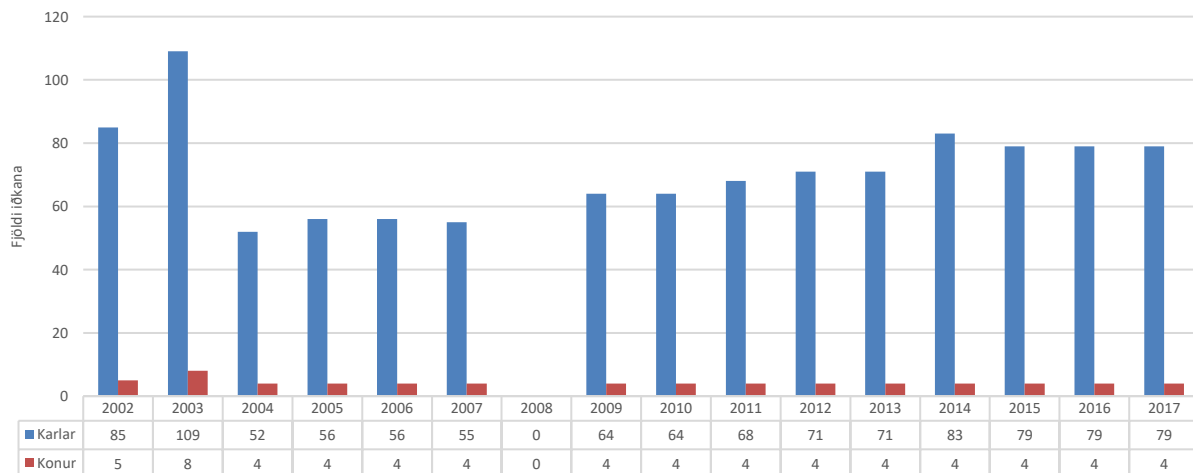
Iðkanir RUG 2017 eftir búsetu	KVK		KK		KVK		KK		Alls
	< 15 ára	%	< 15 ára	%	=>16	%	=>16	%	
Heildarfjöldi iðkana					9	13,8%	56	86,2%	65
Höfuðborgarsvæði					8	17,0%	39	83,0%	47
Suðurland							2	100,0%	2
Suðurnes							2	100,0%	2
Vestfirðir							1	100,0%	1
Vantar uppl./erlendis					1	7,7%	12	92,3%	13

Iðkun 2011 - 2017



Svifflug (SVF)


Iðkanir SVF 2017 eftir búsetu	KVK		KK		KVK		KK		Alls
	< 15 ára	%	< 15 ára	%	=>16	%	=>16	%	
Heildarfjöldi iðkana					4	4,8%	79	95,2%	83
Höfuðborgarsvæði					3	5,8%	49	94,2%	52
Norðurland eystra							24	100,0%	24
Suðurland							1	100,0%	1
Suðurnes							1	100,0%	1
Vantar uppl./erlendis					1	20,0%	4	80,0%	5

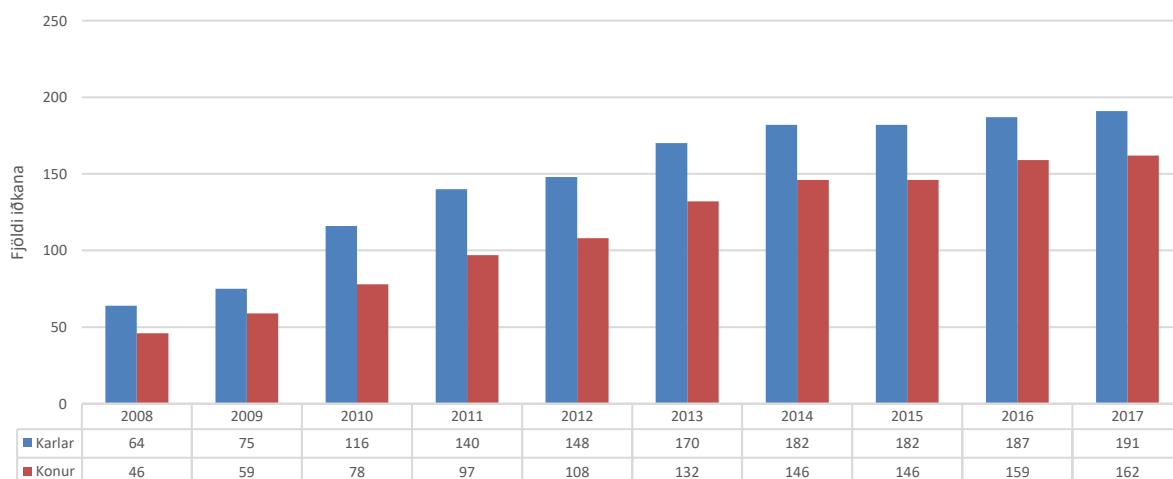
Iðkun 2002 - 2017


Wushu (WUS)



Iðkanir WUS 2017 eftir búsetu	KVK		KK		KVK		KK		Alls
	< 15 ára	%	< 15 ára	%	=>16	%	=>16	%	
Heildarfjöldi iðkana	17	35,4%	31	64,6%	145	47,5%	160	52,5%	353
Austurland							1	100,0%	1
Höfuðborgarsvæði	16	44,4%	20	55,6%	124	46,3%	144	53,7%	304
Norðurland eystra			3	100,0%	1	100,0%			4
Norðurland vestra					1	100,0%			1
Suðurland			1	100,0%	2	40,0%	3	60,0%	6
Suðurnes	1	100,0%			3	60,0%	2	40,0%	6
Vesturland			1	100,0%			1	100,0%	2
Vantar uppl./erlendis			6	100,0%	14	60,9%	9	39,1%	29

Iðkun 2008 - 2017





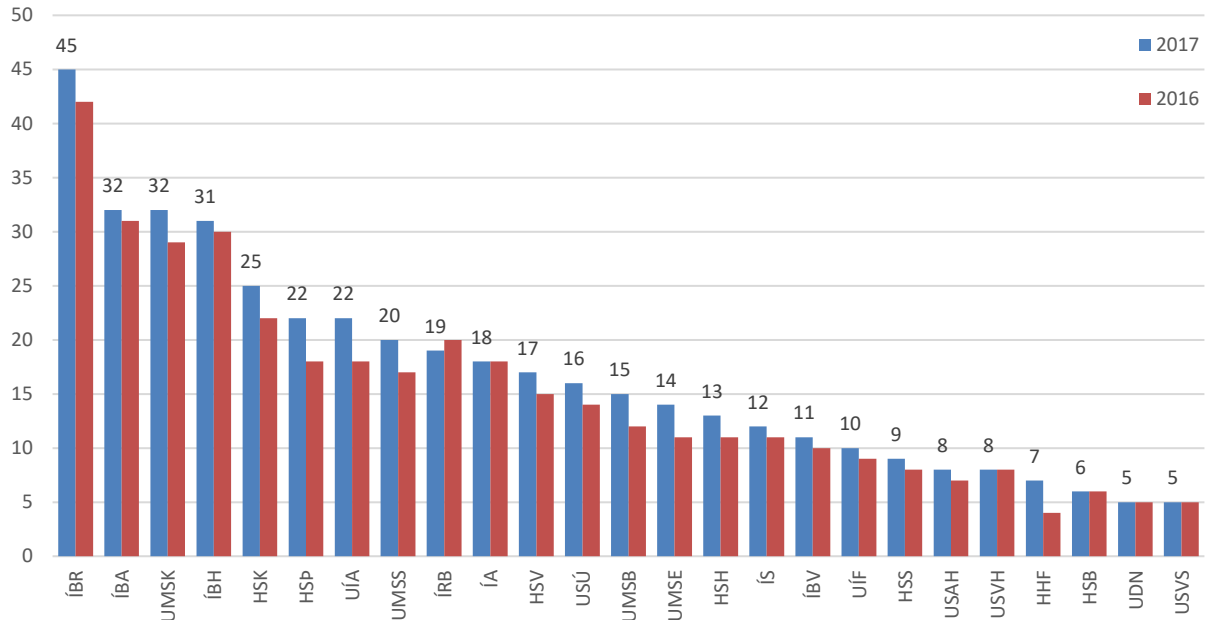
Íþróttagreinar og fjöldi íþróttafélaga

Eftirfarandi mynd sýnir í hversu mörgum íþróttafélögum hver íþróttagrein innan ÍSÍ er iðkuð á árunum 1994 til 2017.

Íþróttagrein	Sk.st.	1994	1995	1997	1999	2001	2003	2005	2007	2009	2011	2013	2015	2017
Aikido	AIK					1	1	1	1	1	1	2	1	1
Akstursíþróttir	AKÍS					4	5	4	5	6	9	9	10	11
Badminton	BSÍ	42	43	38	38	37	33	22	25	27	30	24	24	25
Bandý	BAN								1	3	4	2	2	3
Blak	BLÍ	65	54	48	48	52	45	36	38	41	45	48	51	58
Bogfimi	BOG										1	5	6	9
Borðtennis	BTÍ	44	38	18	10	12	10	5	6	6	12	10	11	13
Dans	DSÍ		5	12	5	7	9	9	10	13	15	13	11	10
Fallhlífast.	FAL	1	1	1	1			1						
Fimleikar	FSÍ	33	33	25	23	27	29	27	27	29	33	30	28	28
Fisflug	FIS									1	1	1	1	1
Frjálsíþróttir	FRÍ	104	109	85	101	105	99	82	85	86	98	88	76	76
Glíma	GLÍ	26	27	31	19	16	17	17	16	18	21	18	13	13
Golf	GSÍ	58	65	51	54	59	55	57	58	63	65	62	60	59
Hafna- og mjúkb.	HAF									1	1	1	1	1
Handknattleikur	HSÍ	45	45	38	28	32	33	25	25	27	29	26	26	25
Hestaíþróttir	LH	69	62	55	51	54	54	45	45	48	49	45	43	46
Hjólreiðar	HJÓ	1	2		1	1	2	3	3	3	5	8	11	16
Hnefaleikar	HNE						2	4	5	5	6	6	6	6
Íshokki	ÍHÍ							3	4	4	3	4	4	4
Íþróttir fatlaðra	ÍF	45	44	33	36	48	21	14	16	16	19	15	15	16
Almenningsíþróttir	ÍFA						33	23	29	30	40	36	36	40
Jiu jitsu	JIU						1	1	1	1	1	1	1	1
Júdó	JSÍ	10	11	9	9	11	7	8	6	10	12	9	12	11
Karate	KAÍ	12	14	12	10	10	9	10	10	10	11	12	14	14
Keila	KLÍ	9	8	7	6	5	5	5	5	5	5	6	5	5
Klifur	KLF						2	2	2	2	2	2	2	3
Knattspyrna	KSÍ	129	145	126	131	133	130	118	120	124	143	127	122	127
Kraftlyftingar	KRA									6	12	14	17	18
Kricket	KRI						1			1				1
Krulla	CUR							2	2	2	3	2	1	1
Körfuknattleikur	KKÍ	110	106	103	84	82	84	70	68	66	84	69	62	62
Listskautar	ÍSS	6	3	3	3	3	2	4	4	3	3	3	3	3
Lyftingar	LSÍ	21	13	11	5	4	6	3	3	2	6	5	9	10
Mótorhj. og snjósl.íþró.	MSÍ								15	20	19	18	18	20
Rathlaup	RAT										1	2	1	1
Rugby	RUG										1	2	2	2
Siglingar	SÍL	8	8	9	6	7	8	7	6	6	9	8	8	9
Skiðaiþróttir	SKÍ	44	35	33	35	37	29	23	22	21	22	22	23	21
Skotíþróttir	STÍ	24	16	16	11	16	16	16	17	17	19	20	20	20
Skvass	VEG	1	2	2	2	3	2	2	2	2	2	2	2	2
Skylmingar	SKY	2	2	1	2	1	5	5	5	4	4	3	3	3
Sund	SSÍ	79	69	56	61	60	50	45	47	44	62	42	38	37
Svifflug	SVF					1	1	1	1	2	2	2	2	2
Taekwondo	TKÍ		1	2	3	6	6	7	10	12	13	14	13	14
Tennis	TSÍ	6	9	8	7	7	6	6	7	8	8	8	9	9
Wushu	WUS									1	1	1	1	1
Þríþraut	ÞRÍ										6	9	7	8

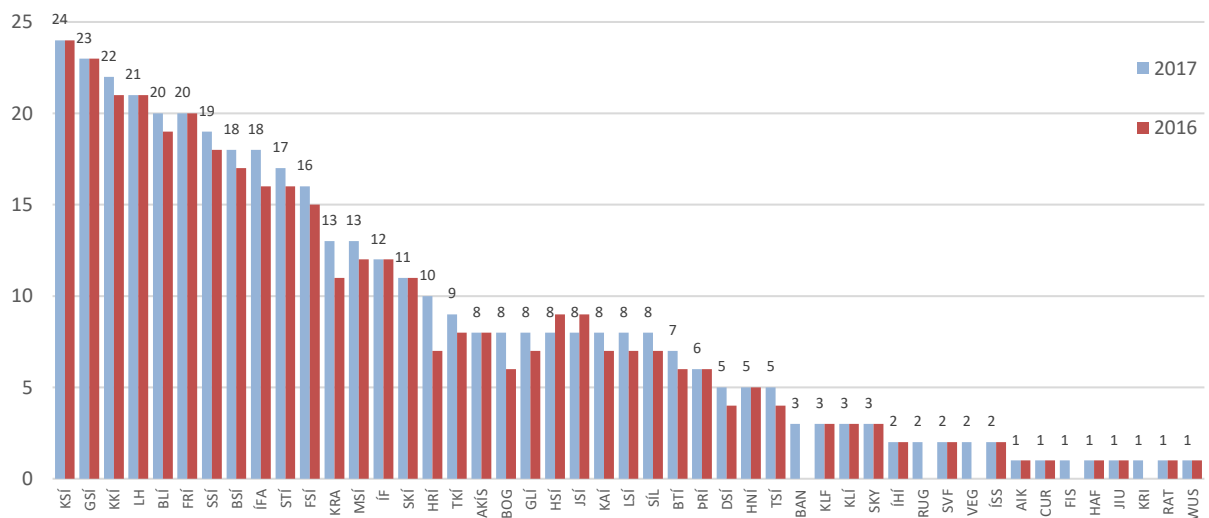
Fjöldi íþróttgreina í íþróttahéruðum

Eftirfarandi mynd sýnir hversu margar íþróttagreinar voru stundaðar innan hvers íþróttahéraðs á árinu 2017. Hér eru taldir þær íþróttagreinar sem eru skráðar í starfsskýrslu þeirra íþrótt- og ungmennafélaga sem skiluðu inn starfsskýrslu.

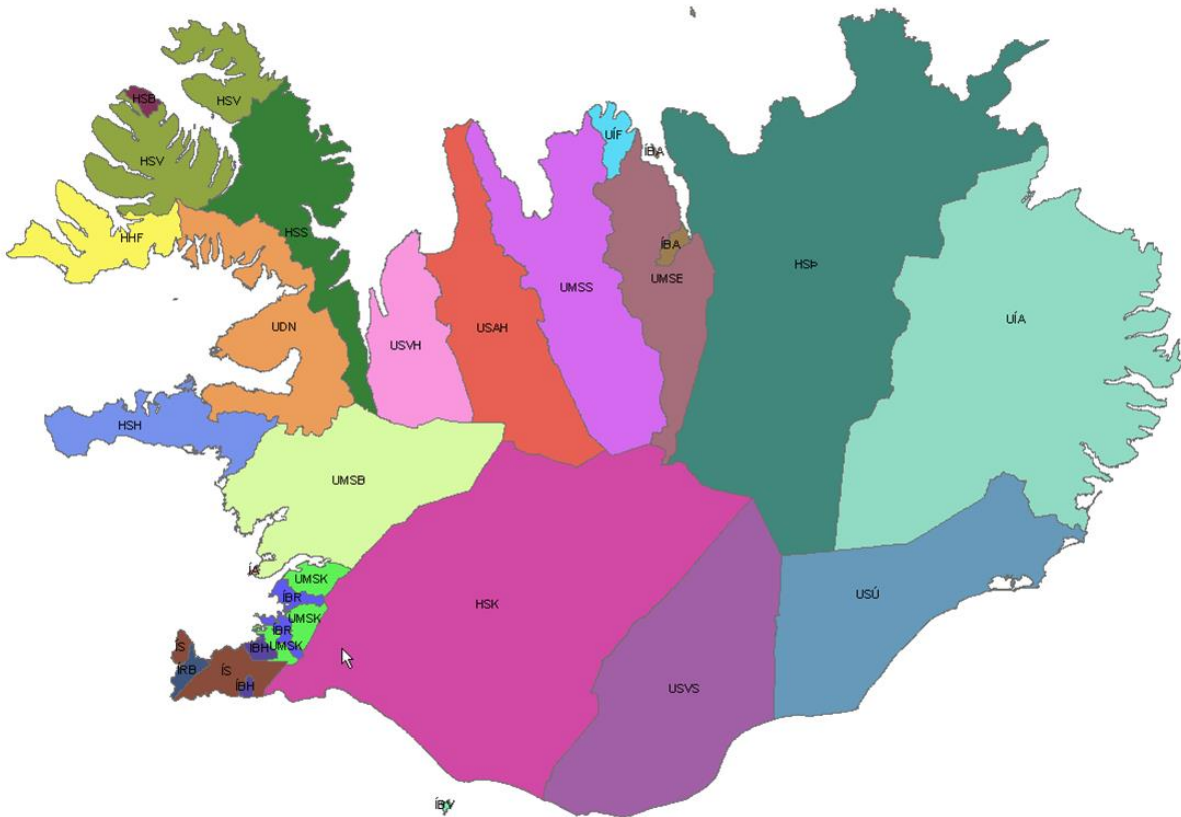


Útbreiðsla íþróttgreina innan ÍSÍ

Eftirfarandi mynd sýnir útbreiðslu íþróttgreina, þ.e. í hversu mörgum íþróttahéruðum hver íþróttgreinin er iðkuð. Heildarfjöldi íþróttahéraða er 25 en engin íþróttgrein var iðkuð í öllum íþróttahéruðum landsins á árinu 2017. Eina íþróttahéraðið sem er án knattspyrnu er HSB, en þar stunda íbúar knattspyrnu innan HSV.



Íþróttahéruð



Kort unnið af Landmælingum Íslands 2012

Skipting íþróttahéraða niður á landshluta

AUSTURLAND

- UÍA
- USÚ

HÖFUÐBORGARSVÆÐI

- ÍBH
- ÍBR
- UMSK

NORÐURLAND EYSTRA

- HSP
- ÍBA
- UÍF
- UMSE

NORÐURLAND VESTRA

- UMSS
- USAH
- USVH

SUÐURLAND

- HSK
- ÍBV
- USVS

SUÐURNES

- ÍRB
- ÍS

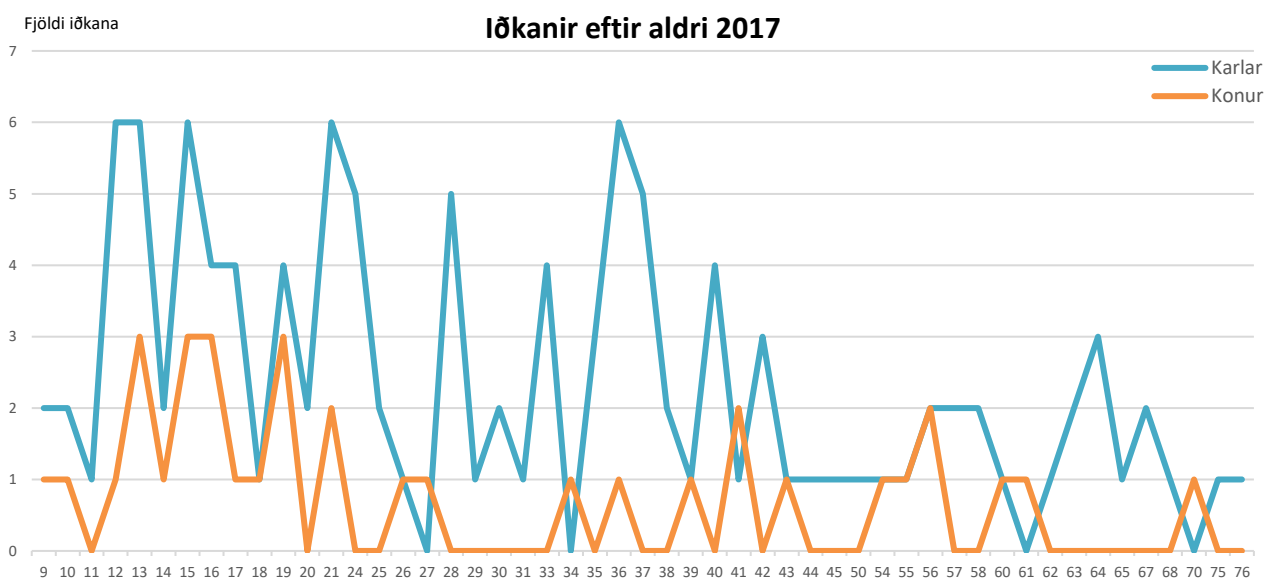
VESTFIRÐIR

- HHF
- HSB
- HSS
- HSV

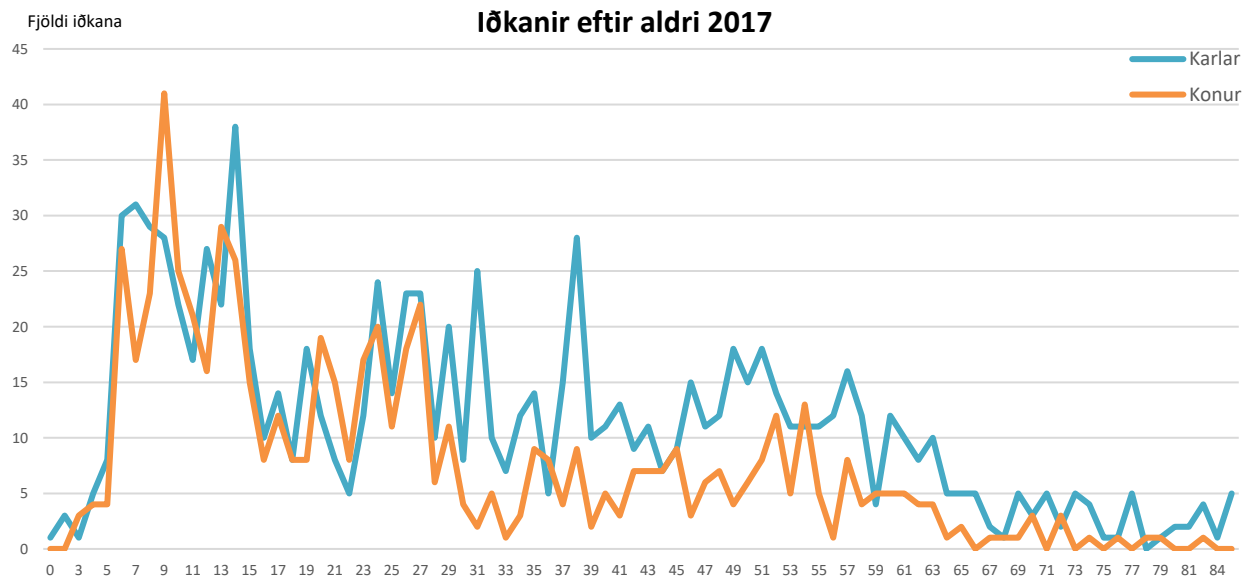
VESTURLAND

- HSH
- ÍA
- UDN
- UMSB

Héraðssamband Bolungarvíkur (HSB)



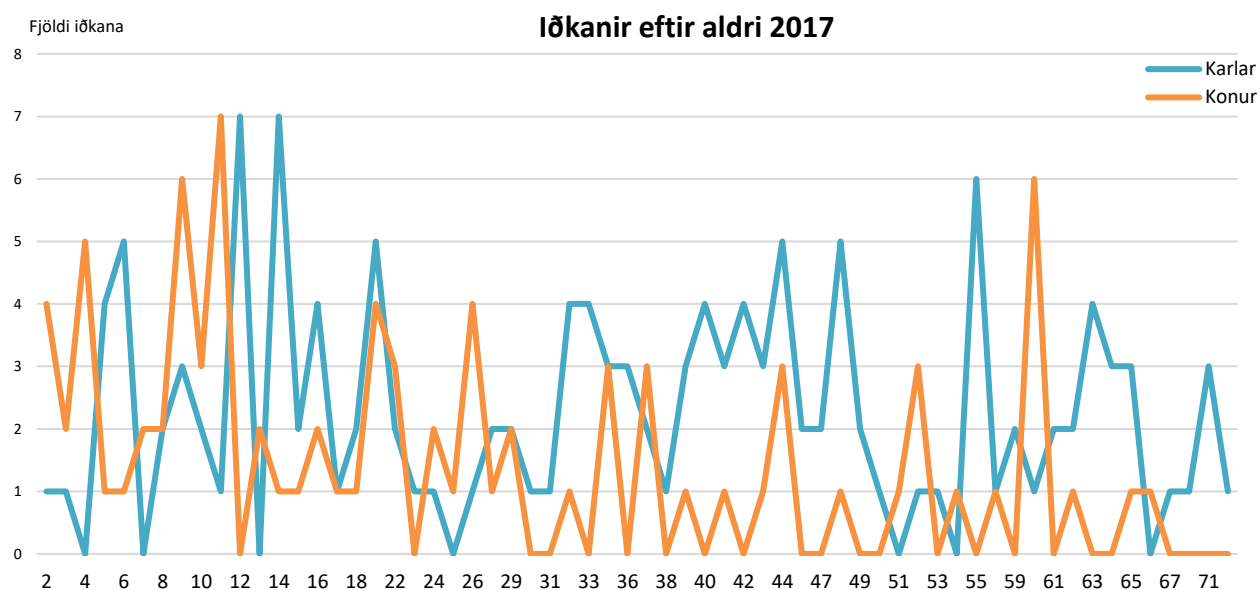
Fjöldi iðkana HSB 2017 eftir íþróttagreinum	Konur				Karlur				Alls
	< 15 ára	%	=>16	%	< 15 ára	%	=>16	%	
Heildarfjöldi	10	6,6%	25	16,4%	25	16,4%	92	60,5%	152
Almenningsíþróttir	3	37,5%			5	62,5%			8
Badminton					2	50,0%	2	50,0%	4
Golf	7	8,5%	15	18,3%	18	22,0%	42	51,2%	82
Kraftlyftingar			3	23,1%			10	76,9%	13
Körfuknattleikur			6	13,6%			38	86,4%	44
Sund			1	100,0%					1

Héraðssamband Snæfellsness- og Hnappadalssýslu (HSH)


Fjöldi iðkana HSH 2017 eftir íþróttagreinum	Konur				Karlur				Alls
	< 15 ára	%	=>16	%	< 15 ára	%	=>16	%	
Heildarfjöldi	251	15,7%	390	24,4%	280	17,5%	679	42,4%	1.600
Almenningsíþróttir	6	60,0%			4	40,0%			10
Blak	10	5,2%	106	54,6%	7	3,6%	71	36,6%	194
Fimleikar			3	60,0%			2	40,0%	5
Frjálsíþróttir	49	49,5%	6	6,1%	41	41,4%	3	3,0%	99
Golf	2	0,7%	85	28,8%	13	4,4%	195	66,1%	295
Hestaíþróttir	53	18,6%	88	30,9%	25	8,8%	119	41,8%	285
Knattspyrna	76	18,4%	60	14,6%	128	31,1%	148	35,9%	412
Kraftlyftingar			1	25,0%			3	75,0%	4
Körfuknattleikur	50	26,3%	24	12,6%	62	32,6%	54	28,4%	190
Siglingar							1	100,0%	1
Skotíþróttir			1	1,3%			74	98,7%	75
Sund	5	29,4%	10	58,8%			2	11,8%	17
Þríþraut			6	46,2%			7	53,8%	13



Héraðssamband Strandamanna (HSS)

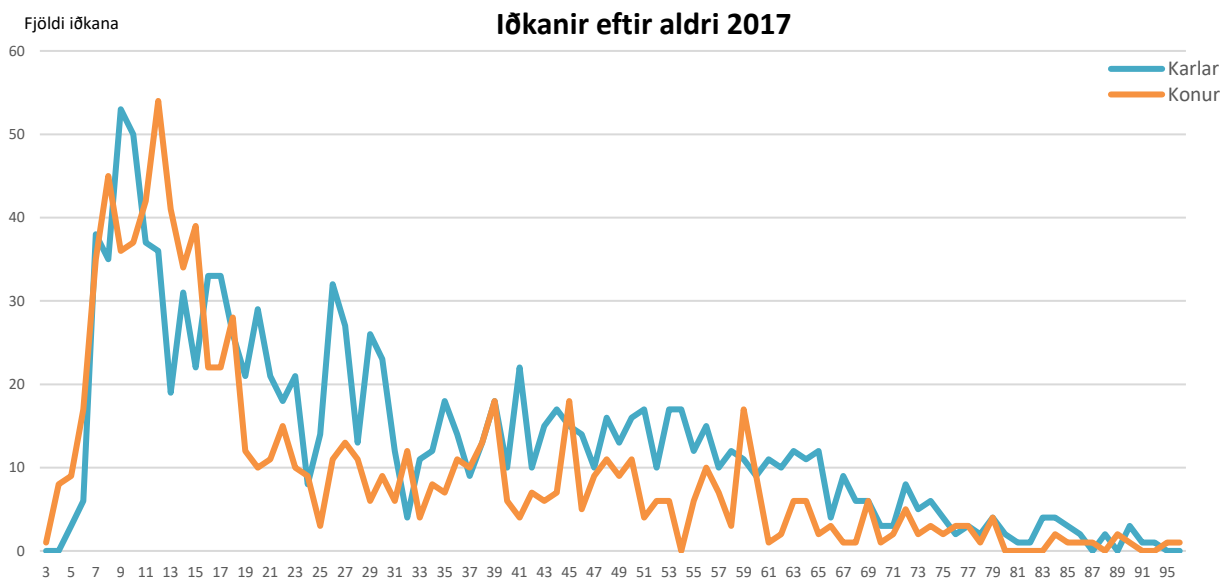


Fjöldi iðkana HSS 2017 eftir íþróttagreinum	Konur				Karlur				Alls
	< 15 ára	%	=>16	%	< 15 ára	%	=>16	%	
Heildarfjöldi	37	16,2%	50	21,9%	35	15,4%	106	46,5%	228
Almenningsíþróttir	12	75,0%		0,0%	4	25,0%		0,0%	16
Badminton				0,0%		0,0%	2	100,0%	2
Frjálsíþróttir	12	25,5%	13	27,7%	13	27,7%	9	19,1%	47
Golf			6	26,1%		0,0%	17	73,9%	23
Knattspyrna			1	5,6%	4	22,2%	13	72,2%	18
Körfuknattleikur		0,0%	1	20,0%	1	20,0%	3	60,0%	5
Mótorhj. og snjósl.íþróttir			4	12,9%	1	3,2%	26	83,9%	31
Skíðaíþróttir	13	16,5%	23	29,1%	12	15,2%	31	39,2%	79
Sund			2	28,6%		0,0%	5	71,4%	7

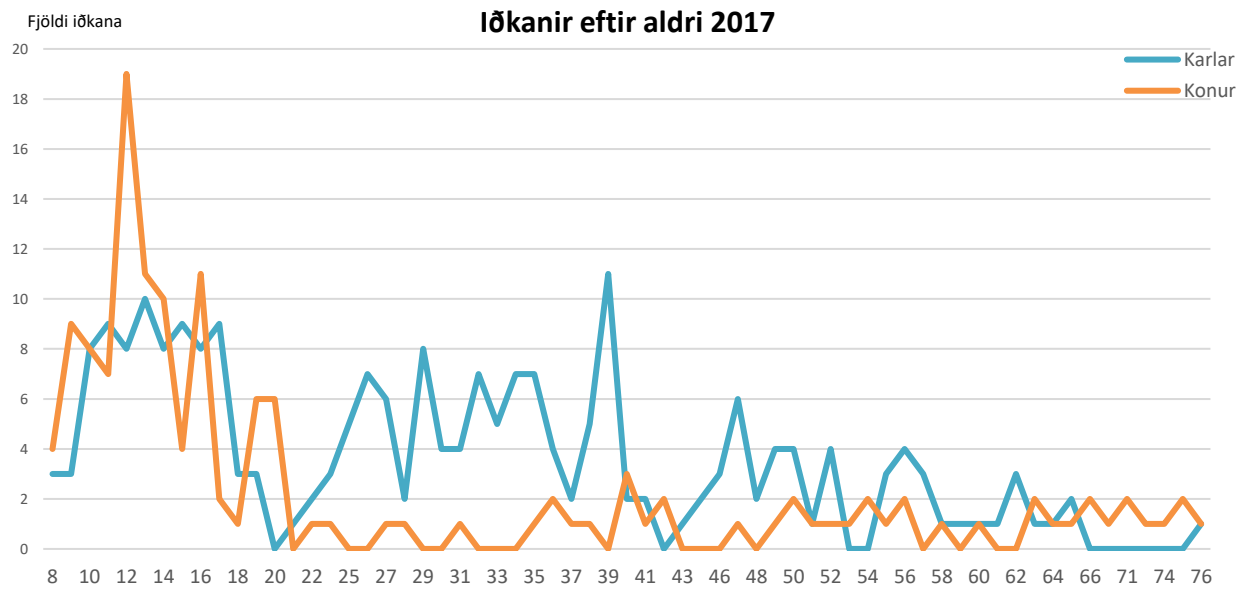
Héraðssamband Vestfirðinga (HSV)


Fjöldi iðkana HSV 2017 eftir íþróttagreinum	Konur				Karlur				Alls
	< 15 ára	%	=>16	%	< 15 ára	%	=>16	%	
Heildarfjöldi	500	25,0%	284	14,2%	578	28,9%	639	31,9%	2.001
Almenningsíþróttir	16	27,6%	16	27,6%	17	29,3%	9	15,5%	58
Badminton	7	14,6%	26	54,2%	5	10,4%	10	20,8%	48
Blak	49	28,3%	30	17,3%	71	41,0%	23	13,3%	173
Bogfimi	2	15,4%	1	7,7%	6	46,2%	4	30,8%	13
Frjálsíþróttir	22	27,8%	27	34,2%	6	7,6%	24	30,4%	79
Glíma	10	30,3%		0,0%	7	21,2%	16	48,5%	33
Golf	4	2,9%	30	21,9%	5	3,6%	98	71,5%	137
Handknattleikur	62	33,2%		0,0%	97	51,9%	28	15,0%	187
Hestaíþróttir	8	5,8%	62	44,6%	4	2,9%	65	46,8%	139
Hjólreiðar				0,0%			2	100,0%	2
Íþróttir fatlaðra	2	11,1%	8	44,4%	2	11,1%	6	33,3%	18
Knattspyrna	123	28,7%	30	7,0%	177	41,4%	98	22,9%	428
Körfuknattleikur	67	36,8%	16	8,8%	54	29,7%	45	24,7%	182
Siglingar	1	2,0%	13	26,0%	2	4,0%	34	68,0%	50
Skíðaíþróttir	73	45,3%	12	7,5%	68	42,2%	8	5,0%	161
Skotiþróttir			13	7,1%			169	92,9%	182
Sund	54	48,6%		0,0%	57	51,4%			111

Héraðssamband Þingeyinga (HSP)

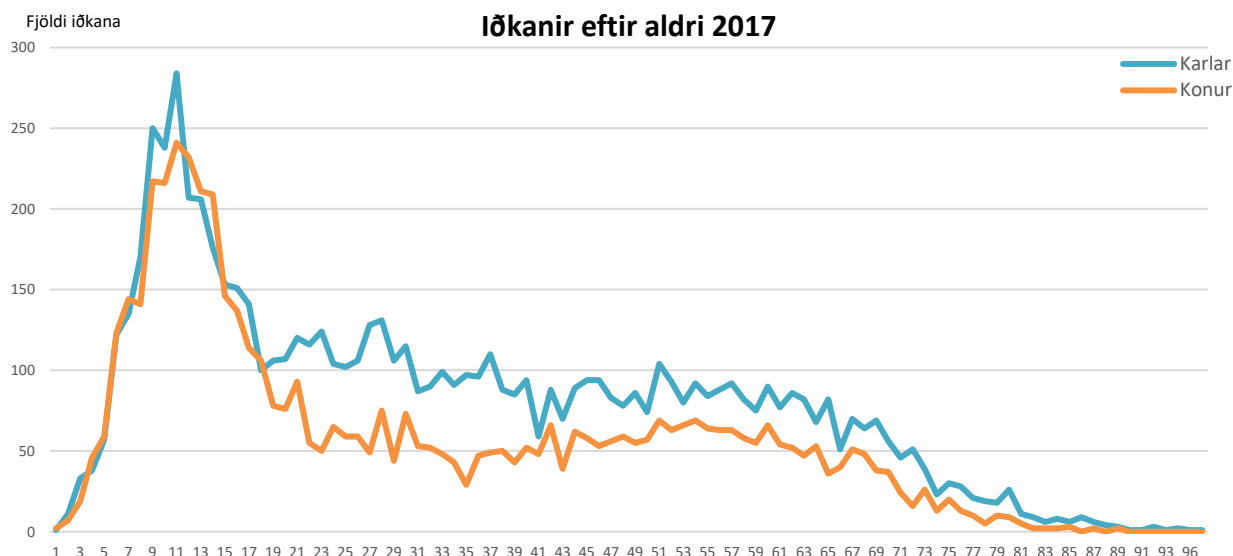


Fjöldi iðkana HSP 2017 eftir íþróttagreinum	Konur				Karlur				Alls
	< 15 ára	%	=>16	%	< 15 ára	%	=>16	%	
Heildarfjöldi	398	19,2%	491	23,6%	330	15,9%	859	41,3%	2.078
Almenningsíþróttir	19	22,1%	30	34,9%	16	18,6%	21	24,4%	86
Blak	36	14,0%	127	49,4%	22	8,6%	72	28,0%	257
Bogfimi	3	15,0%	2	10,0%	5	25,0%	10	50,0%	20
Fimleikar	32	86,5%			5	13,5%			37
Frjálsíþróttir	55	49,1%	1	0,9%	42	37,5%	14	12,5%	112
Glíma							4	100,0%	4
Golf	4	1,5%	62	23,6%	11	4,2%	186	70,7%	263
Handknattleikur	2	2,9%	25	36,8%	14	20,6%	27	39,7%	68
Hestaíþróttir	99	20,9%	152	32,1%	45	9,5%	178	37,6%	474
Hjólreiðar	3	42,9%	3	42,9%	1	14,3%			7
Íþróttir fatlaðra	2	3,2%	33	53,2%	3	4,8%	24	38,7%	62
Karate							4	100,0%	4
Knattspyrna	125	23,9%	47	9,0%	150	28,7%	201	38,4%	523
Körfuknattleikur			1	33,3%			2	66,7%	3
Mótorhj. og snjósl.íþróttir			7	15,6%			38	84,4%	45
Skíðaíþróttir							9	100,0%	9
Skotíþróttir							65	100,0%	65
Sund	13	65,0%			5	25,0%	2	10,0%	20
Taekwondo	5	26,3%	1	5,3%	11	57,9%	2	10,5%	19

Héraðssambandið Hrafnaflóki (HHF)


Fjöldi iðkana HHF 2017 eftir íþróttagreinum	Konur				Karlur				Alls
	< 15 ára	%	=>16	%	< 15 ára	%	=>16	%	
Heildarfjöldi	72	19,7%	70	19,1%	58	15,8%	166	45,4%	366
Blak			6	30,0%			14	70,0%	20
Frjálsíþróttir	19	31,1%	18	29,5%	12	19,7%	12	19,7%	61
Golf			30	45,5%	1	1,5%	35	53,0%	66
Knattspyrna	34	34,0%	8	8,0%	30	30,0%	28	28,0%	100
Kraftlyftingar							11	100,0%	11
Körfuknattleikur	19	32,8%	7	12,1%	15	25,9%	17	29,3%	58
Skotíþróttir			1	2,0%			49	98,0%	50

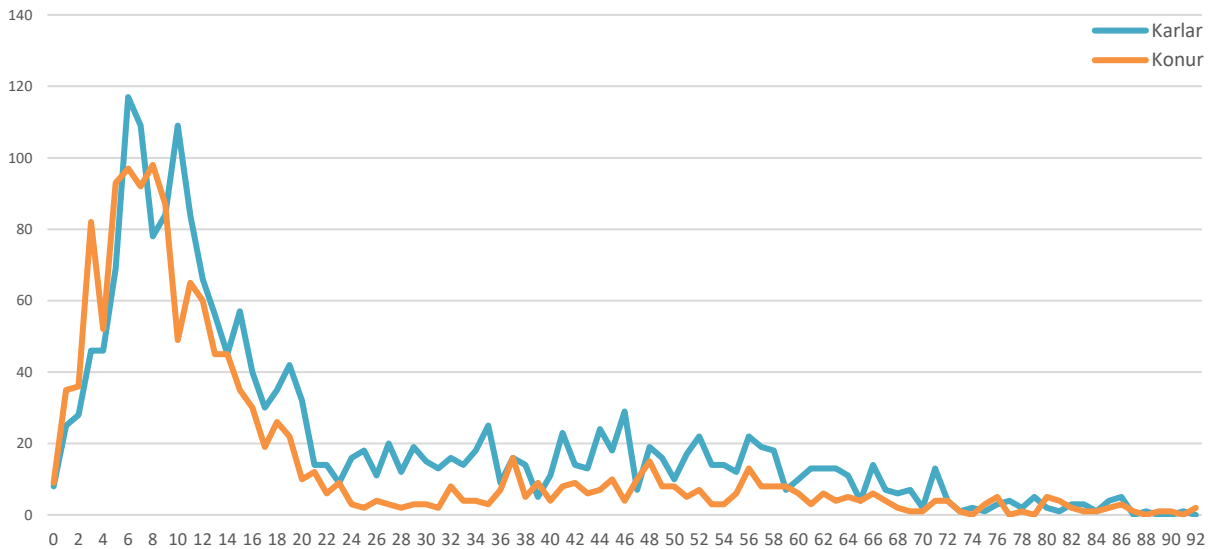
Héraðssambandið Skarphéðinn (HSK)



Fjöldi iðkana HSK 2017 eftir íþróttagreinum	Konur				Karlur				Alls
	< 15 ára	%	=>16	%	< 15 ára	%	=>16	%	
Heildarfjöldi	2.013	15,6%	3.367	26,2%	2.081	16,2%	5.413	42,0%	12.874
Akstursíþróttir			4	8,0%			46	92,0%	50
Almenningsíþróttir	131	7,0%	859	46,1%	109	5,9%	763	41,0%	1.862
Badminton	26	18,2%	33	23,1%	41	28,7%	43	30,1%	143
Blak	43	18,1%	98	41,2%	37	15,5%	60	25,2%	238
Bogfimi			1	16,7%			5	83,3%	6
Borðtennis	10	17,2%	9	15,5%	25	43,1%	14	24,1%	58
Fimleikar	615	63,2%	128	13,2%	206	21,2%	24	2,5%	973
Frjálsíþróttir	238	37,0%	66	10,2%	235	36,5%	105	16,3%	644
Glíma	47	24,4%	36	18,7%	54	28,0%	56	29,0%	193
Golf	47	1,6%	997	33,0%	110	3,6%	1.864	61,8%	3.018
Handknattleikur	46	18,2%	15	5,9%	97	38,3%	95	37,5%	253
Hestaíþróttir	221	10,6%	734	35,3%	166	8,0%	956	46,0%	2.077
Íþróttir fatlaðra	2	2,9%	29	42,0%	3	4,3%	35	50,7%	69
Júdó	3	6,8%	1	2,3%	30	68,2%	10	22,7%	44
Karate							9	100,0%	9
Knattspyrna	231	16,8%	93	6,7%	522	37,9%	533	38,7%	1.379
Kraftlyftingar			25	35,2%		0,0%	46	64,8%	71
Körfuknattleikur	100	12,1%	170	20,5%	189	22,8%	369	44,6%	828
Lyftingar			21	58,3%	1	2,8%	14	38,9%	36
Mótorhj. og snjósl.íþróttir	3	2,0%	12	7,9%	30	19,7%	107	70,4%	152
Skotíþróttir			5	2,0%	1	0,4%	247	97,6%	253
Sund	239	50,3%	27	5,7%	202	42,5%	7	1,5%	475
Taekwondo	11	25,6%	4	9,3%	23	53,5%	5	11,6%	43

Íþróttabandalag Akraness (ÍA)

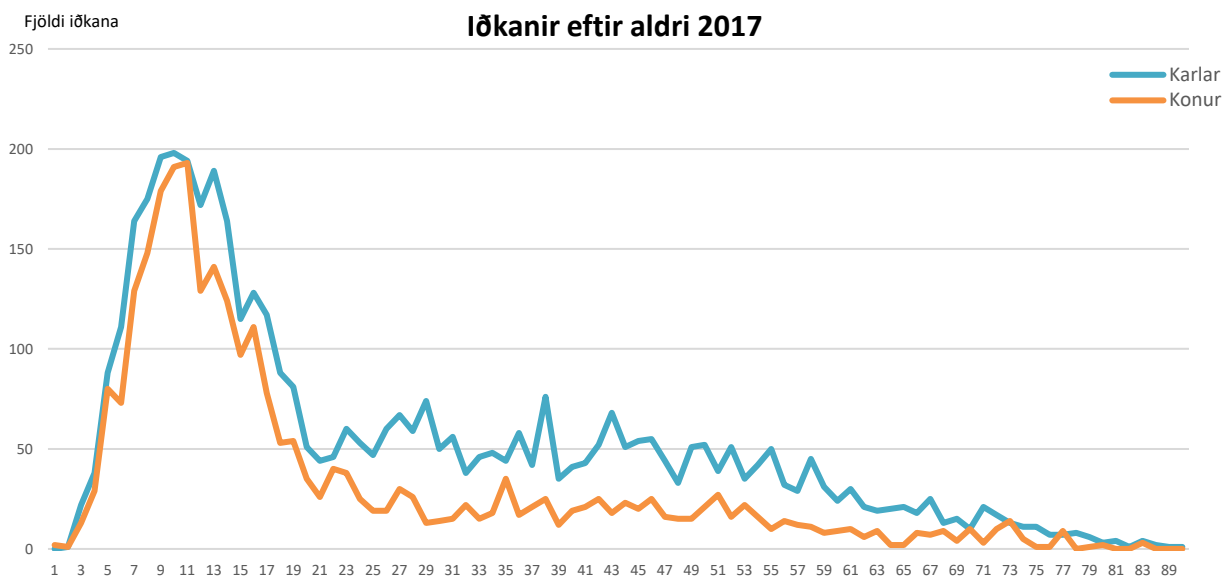
Fjöldi iðkana

Iðkanir eftir aldri 2017


Fjöldi iðkana ÍA 2017 eftir íþróttagreinum	Konur				Karlur				Alls
	< 15 ára	%	=>16	%	< 15 ára	%	=>16	%	
Heildarfjöldi	980	28,9%	445	13,1%	1.027	30,3%	942	27,8%	3.394
Almenningsíþróttir	84	49,4%	43	25,3%	9	5,3%	34	20,0%	170
Badminton	19	33,9%	3	5,4%	24	42,9%	10	17,9%	56
Blak			28	100,0%					28
Fimleikar	420	60,4%	13	1,9%	257	37,0%	5	0,7%	695
Golf	15	2,9%	130	25,4%	42	8,2%	324	63,4%	511
Hestaíþróttir	41	16,3%	76	30,2%	20	7,9%	115	45,6%	252
Hnefaleikar	15	15,5%	27	27,8%	30	30,9%	25	25,8%	97
Íþróttir fatlaðra	1	3,8%	10	38,5%	2	7,7%	13	50,0%	26
Karate	7	14,3%	1	2,0%	39	79,6%	2	4,1%	49
Keila	4	17,4%	2	8,7%	10	43,5%	7	30,4%	23
Klifur	32	50,0%	2	3,1%	30	46,9%			64
Knattspyrna	111	19,6%	36	6,4%	310	54,8%	109	19,3%	566
Kraftlyftingar	1	1,7%	13	22,4%	2	3,4%	42	72,4%	58
Körfuknattleikur		0,0%	8	7,2%	71	64,0%	32	28,8%	111
Mótorhj. og snjósl.íþróttir	1	1,3%	15	19,7%	8	10,5%	52	68,4%	76
Siglingar			3	6,8%	1	2,3%	40	90,9%	44
Skotíþróttir			6	4,8%			118	95,2%	124
Sund	229	51,6%	29	6,5%	172	38,7%	14	3,2%	444

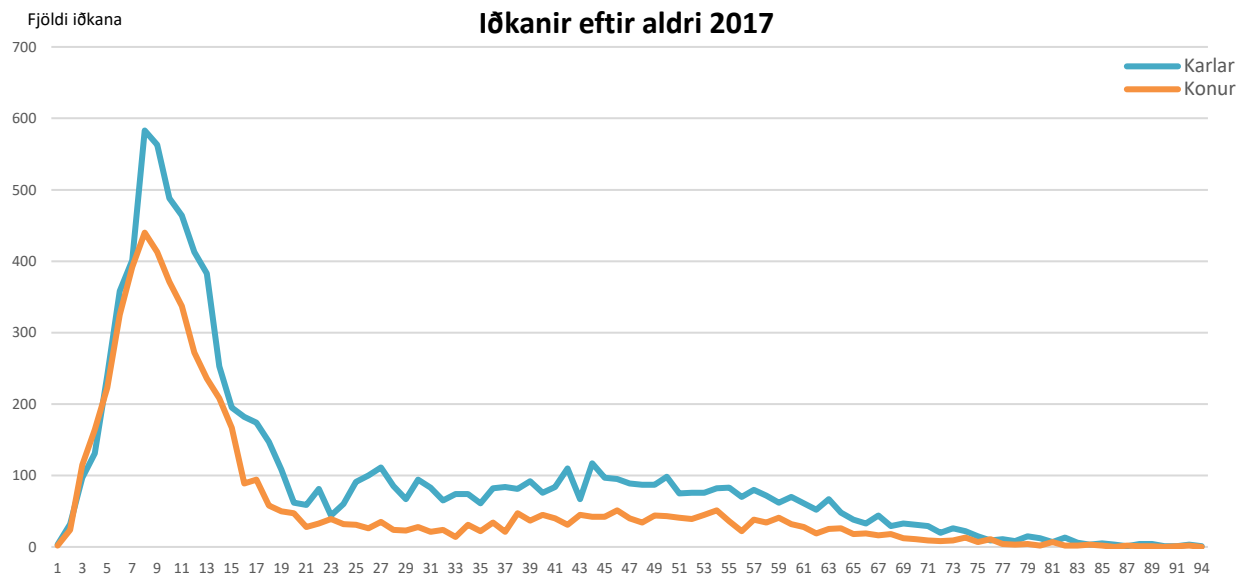


Íþróttabandalag Akureyrar (ÍBA)



Fjöldi iðkana ÍBA 2017 eftir íþróttagreinum	Konur				Karlar				Alls
	< 15 ára	%	=>16	%	< 15 ára	%	=>16	%	
Heildarfjöldi	1.529	21,0%	1.240	17,0%	1.827	25,0%	2.699	37,0%	7.295
Akstursíþróttir			1	1,5%			64	98,5%	65
Almenningsíþróttir	6	8,2%	35	47,9%	4	5,5%	28	38,4%	73
Badminton	1	4,2%	9	37,5%	5	20,8%	9	37,5%	24
Blak			177	71,4%	1	0,4%	70	28,2%	248
Bogfimi	11	20,4%	9	16,7%	19	35,2%	15	27,8%	54
Borðtennis	1	2,2%	4	8,9%	17	37,8%	23	51,1%	45
Fimleikar	569	58,8%	72	7,4%	285	29,4%	42	4,3%	968
Frjálsíþróttir	81	36,0%	45	20,0%	57	25,3%	42	18,7%	225
Glíma							5	100,0%	5
Golf	14	2,2%	152	23,4%	30	4,6%	454	69,8%	650
Handknattleikur	81	17,8%	43	9,5%	211	46,5%	119	26,2%	454
Hestaíþróttir	55	11,5%	174	36,4%	41	8,6%	208	43,5%	478
Hjólreiðar	8	3,3%	72	29,3%	15	6,1%	151	61,4%	246
Íshokki	41	19,7%	40	19,2%	85	40,9%	42	20,2%	208
Íþróttir fatlaðra	11	6,1%	52	28,9%	32	17,8%	85	47,2%	180
Júdó	14	20,6%	7	10,3%	36	52,9%	11	16,2%	68
Karate	15	25,4%	7	11,9%	29	49,2%	8	13,6%	59
Keila			8	21,6%			29	78,4%	37
Knattspyrna	321	27,8%	101	8,8%	579	50,2%	152	13,2%	1.153
Kraftlyftingar	3	1,3%	63	26,3%	3	1,3%	171	71,3%	240
Krulla			8	15,4%			44	84,6%	52
Körfuknattleikur	13	8,7%	22	14,7%	81	54,0%	34	22,7%	150
Listskautar	81	86,2%	8	8,5%	5	5,3%			94
Lyftingar	2	4,0%	13	26,0%	6	12,0%	29	58,0%	50
Mótorhj. og snjósl.íþróttir	4	1,6%	25	10,2%	12	4,9%	204	83,3%	245
Siglingar	39	21,4%	7	3,8%	112	61,5%	24	13,2%	182
Skíðaíþróttir	57	35,6%	10	6,3%	77	48,1%	16	10,0%	160
Skotíþróttir			39	6,6%	1	0,2%	548	93,2%	588
Sund	100	41,5%	34	14,1%	83	34,4%	24	10,0%	241
Svifflug							28	100,0%	28
Taekwondo	1	6,7%	2	13,3%	1	6,7%	11	73,3%	15
Tennis			1	10,0%			9	90,0%	10

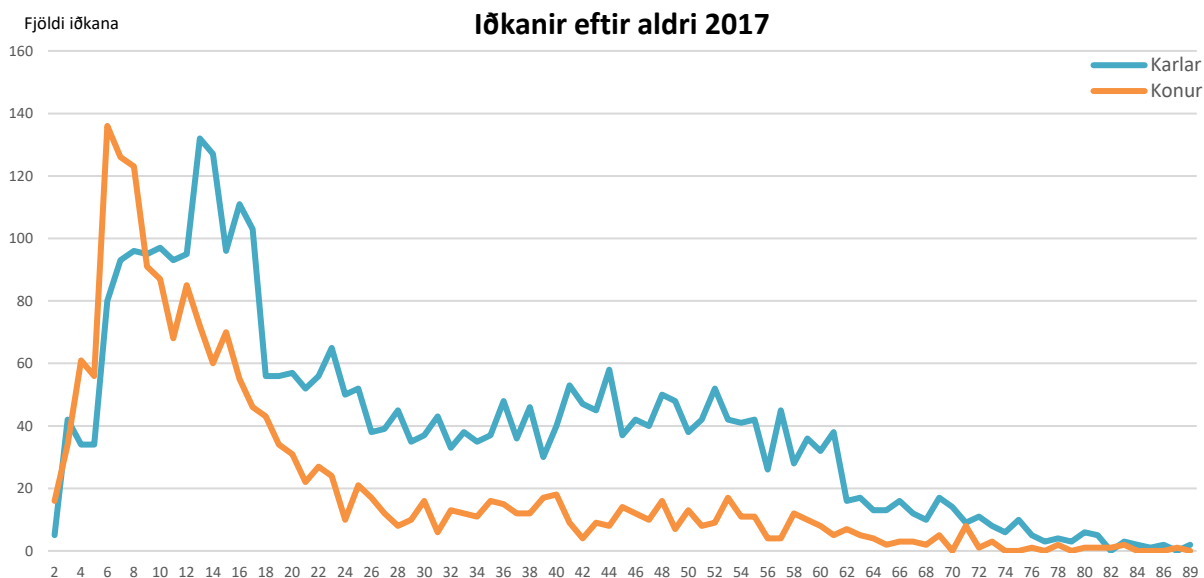
Íþróttabandalag Hafnarfjarðar (ÍBH)



Fjöldi iðkana ÍBH 2017 eftir íþróttgreinum	Konur				Karlar				Alls
	< 15 ára	%	=>16	%	< 15 ára	%	=>16	%	
Heildarfjöldi	3.685	24,9%	2.007	13,5%	4.577	30,9%	4.550	30,7%	14.819
Akstursíþróttir	1	0,1%	69	7,2%	6	0,6%	885	92,1%	961
Almenningsíþróttir	927	38,7%	339	14,1%	891	37,2%	240	10,0%	2.397
Badminton	123	23,7%	124	23,8%	148	28,5%	125	24,0%	520
Blak			44	74,6%			15	25,4%	59
Borðtennis	11	13,3%	3	3,6%	45	54,2%	24	28,9%	83
Dans	113	54,3%	24	11,5%	51	24,5%	20	9,6%	208
Fimleikar	828	64,9%	18	1,4%	420	32,9%	9	0,7%	1.275
Frjálsíþróttir	350	32,6%	184	17,1%	344	32,0%	196	18,2%	1.074
Golf	41	2,2%	492	26,1%	124	6,6%	1.230	65,2%	1.887
Handknattleikur	228	29,2%	58	7,4%	363	46,5%	131	16,8%	780
Hestaíþróttir	82	10,4%	287	36,4%	74	9,4%	345	43,8%	788
Hjólreiðar	48	9,9%	39	8,1%	274	56,7%	122	25,3%	483
Hnefaleikar	5	4,1%	30	24,6%	20	16,4%	67	54,9%	122
Íþróttir fatlaðra	28	26,2%	23	21,5%	30	28,0%	26	24,3%	107
Karate	15	23,1%	3	4,6%	46	70,8%	1	1,5%	65
Klifur	86	45,3%	4	2,1%	97	51,1%	3	1,6%	190
Knattspyrna	496	25,7%	58	3,0%	1.059	54,8%	320	16,6%	1.933
Kraftlyftingar	23	26,4%	20	23,0%	14	16,1%	30	34,5%	87
Körfuknattleikur	83	22,5%	36	9,8%	149	40,4%	101	27,4%	369
Lyftingar	23	25,3%	25	27,5%	14	15,4%	29	31,9%	91
Mótorhj. og snjósl.íþróttir			26	11,0%	4	1,7%	207	87,3%	237
Siglingar	60	15,8%	24	6,3%	149	39,3%	146	38,5%	379
Skíðaíþróttir	17	14,9%	7	6,1%	74	64,9%	16	14,0%	114
Skotíþróttir			35	15,0%			199	85,0%	234
Skvass							5	100,0%	5
Skylmingar	6	28,6%	1	4,8%	11	52,4%	3	14,3%	21
Sund	69	36,1%	14	7,3%	91	47,6%	17	8,9%	191
Taekwondo	10	14,3%		0,0%	60	85,7%			70
Tennis	12	32,4%	4	10,8%	19	51,4%	2	5,4%	37
Þríþraut			16	30,8%			36	69,2%	52

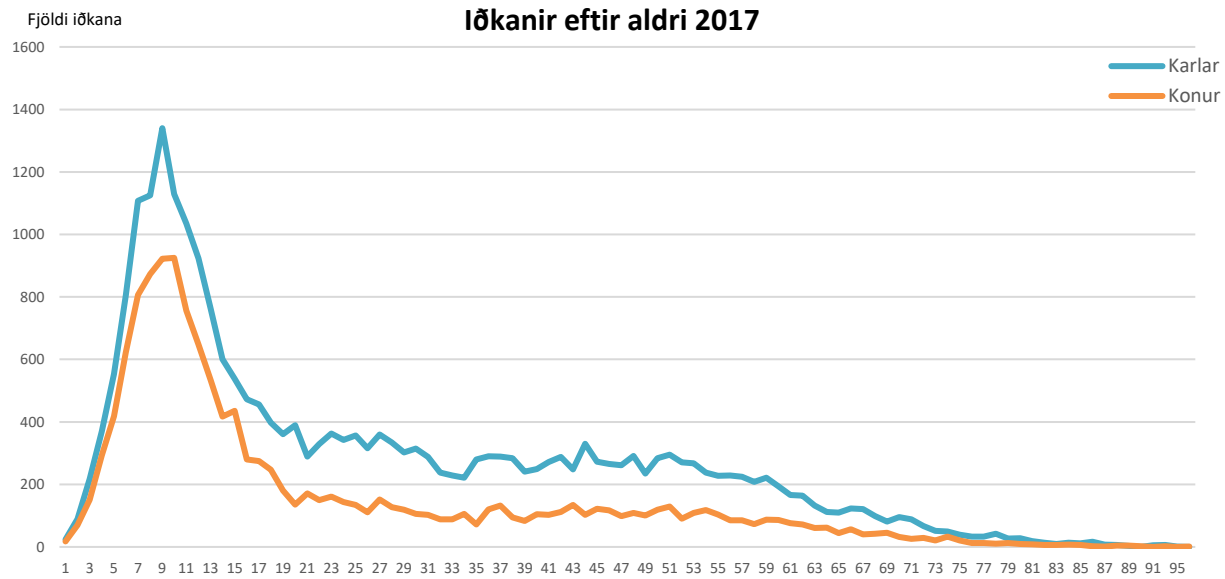


Íþróttabandalag Reykjanesbæjar (ÍRB)



Fjöldi iðkana ÍRB 2017 eftir íþróttagreinum	Konur				Karlar				Alls
	< 15 ára	%	=>16	%	< 15 ára	%	=>16	%	
Heildarfjöldi	1.085	20,5%	761	14,4%	1.119	21,1%	2.328	44,0%	5.293
Akstursíþróttir	1	0,5%	17	8,8%	3	1,6%	172	89,1%	193
Badminton		0,0%	1	50,0%	1	50,0%		0,0%	2
Blak	7	8,4%	41	49,4%	7	8,4%	28	33,7%	83
Fimleikar	483	69,7%	5	0,7%	203	29,3%	2	0,3%	693
Glíma		0,0%	1	7,1%		0,0%	13	92,9%	14
Golf	20	3,3%	142	23,1%	30	4,9%	423	68,8%	615
Hestaíþróttir	52	18,0%	86	29,8%	31	10,7%	120	41,5%	289
Hjólreiðar		0,0%	12	40,0%		0,0%	18	60,0%	30
Hnefaleikar	14	11,6%	25	20,7%	34	28,1%	48	39,7%	121
Íþróttir fatlaðra	10	9,5%	27	25,7%	20	19,0%	48	45,7%	105
Júdó	27	13,4%	19	9,4%	81	40,1%	75	37,1%	202
Knattspyrna	131	18,4%	61	8,6%	365	51,3%	154	21,7%	711
Kraftlyftingar		0,0%	68	30,4%		0,0%	156	69,6%	224
Körfuknattleikur	155	25,9%	139	23,2%	151	25,3%	153	25,6%	598
Lyftingar		0,0%	2	25,0%		0,0%	6	75,0%	8
Mótorhj. og snjósl.íþróttir	2	0,9%	25	11,3%	2	0,9%	193	86,9%	222
Skotíþróttir	1	0,2%	15	2,3%	15	2,3%	616	95,2%	647
Sund	160	47,1%	32	9,4%	117	34,4%	31	9,1%	340
Taekwondo	22	13,3%	29	17,6%	59	35,8%	55	33,3%	165
Þríþraut		0,0%	14	45,2%		0,0%	17	54,8%	31

Íþróttabandalag Reykjavíkur (ÍBR)



Fjöldi iðkana ÍBR 2017 eftir íþróttagreinum	Konur				Karlur				Alls
	< 15 ára	%	=>16	%	< 15 ára	%	=>16	%	
Heildarfjöldi	7.871	19,8%	6.329	16,0%	10.589	26,7%	14.873	37,5%	39.662
Aikido	12	5,6%	53	24,5%	27	12,5%	124	57,4%	216
Akstursíþróttir			10	11,8%			75	88,2%	85
Almenningsíþróttir	971	34,0%	165	5,8%	1.527	53,5%	189	6,6%	2.852
Badminton	711	21,4%	575	17,3%	813	24,4%	1.231	37,0%	3.330
Blak	70	28,0%	110	44,0%	16	6,4%	54	21,6%	250
Bogfimi	10	8,3%	32	26,4%	18	14,9%	61	50,4%	121
Borðtennis	29	23,6%	10	8,1%	51	41,5%	33	26,8%	123
Dans	81	18,6%	200	45,9%	46	10,6%	109	25,0%	436
Fimleikar	1.449	65,1%	138	6,2%	506	22,7%	133	6,0%	2.226
Fisflug			35	10,5%			297	89,5%	332
Frjálsíþróttir	389	36,7%	188	17,7%	360	33,9%	124	11,7%	1.061
Glíma							5	100,0%	5
Golf	2	0,1%	995	32,1%	3	0,1%	2.102	67,8%	3.102
Hafna- og mjúkbolti	6	7,2%	7	8,4%	29	34,9%	41	49,4%	83
Handknattleikur	450	22,4%	262	13,1%	874	43,5%	421	21,0%	2.007
Hestaíþróttir	205	15,5%	519	39,2%	75	5,7%	525	39,7%	1.324
Hjólreiðar	10	1,8%	173	31,7%	15	2,7%	348	63,7%	546
Hnefaleikar	64	8,1%	152	19,3%	208	26,4%	365	46,3%	789
Íshökkí	30	9,7%	62	20,0%	128	41,3%	90	29,0%	310
Íþróttir fatlaðra	22	5,0%	134	30,4%	50	11,3%	235	53,3%	441
Jiu Jitsu	15	8,5%	56	31,8%	24	13,6%	81	46,0%	176
Júdó	39	7,2%	48	8,9%	144	26,8%	307	57,1%	538
Karate	144	19,8%	62	8,5%	403	55,3%	120	16,5%	729
Keila	14	4,5%	73	23,6%	31	10,0%	191	61,8%	309
Klifur	79	12,6%	168	26,8%	71	11,3%	310	49,4%	628
Knattspyrna	1.592	22,1%	401	5,6%	3.543	49,2%	1.668	23,2%	7.204



Fjöldi iðkana íBR 2017 eftir íþróttagreinum frh.	Konur				Karlar				Alls
	< 15 ára	%	=>16	%	< 15 ára	%	=>16	%	
Kraftlyftingar	1	0,5%	90	45,0%			109	54,5%	200
Körfuknattleikur	355	26,5%	62	4,6%	704	52,5%	219	16,3%	1.340
Listskautar	405	89,8%	35	7,8%	10	2,2%	1	0,2%	451
Lyftingar	10	2,9%	123	35,1%	14	4,0%	203	58,0%	350
Mótorhj. og snjósl.íþróttir	8	0,6%	111	8,8%	11	0,9%	1.130	89,7%	1.260
Ratleikur	19	16,7%	32	28,1%	25	21,9%	38	33,3%	114
Rugby			8	16,0%			42	84,0%	50
Siglingar	4	0,6%	131	19,8%	10	1,5%	515	78,0%	660
Skíðaíþróttir	124	27,4%	106	23,4%	115	25,4%	108	23,8%	453
Skotíþróttir	1	0,1%	119	8,2%			1.336	91,8%	1.456
Skvass			146	17,8%			673	82,2%	819
Skyldingar	22	1,9%	332	28,0%	116	9,8%	714	60,3%	1.184
Sund	438	46,9%	38	4,1%	415	44,4%	43	4,6%	934
Svifflug			4	7,3%			51	92,7%	55
Taekwondo	37	13,1%	71	25,2%	87	30,9%	87	30,9%	282
Tennis	36	11,2%	77	23,9%	89	27,6%	120	37,3%	322
Príþraut			71	45,5%			85	54,5%	156
Wushu	17	4,8%	145	41,1%	31	8,8%	160	45,3%	353

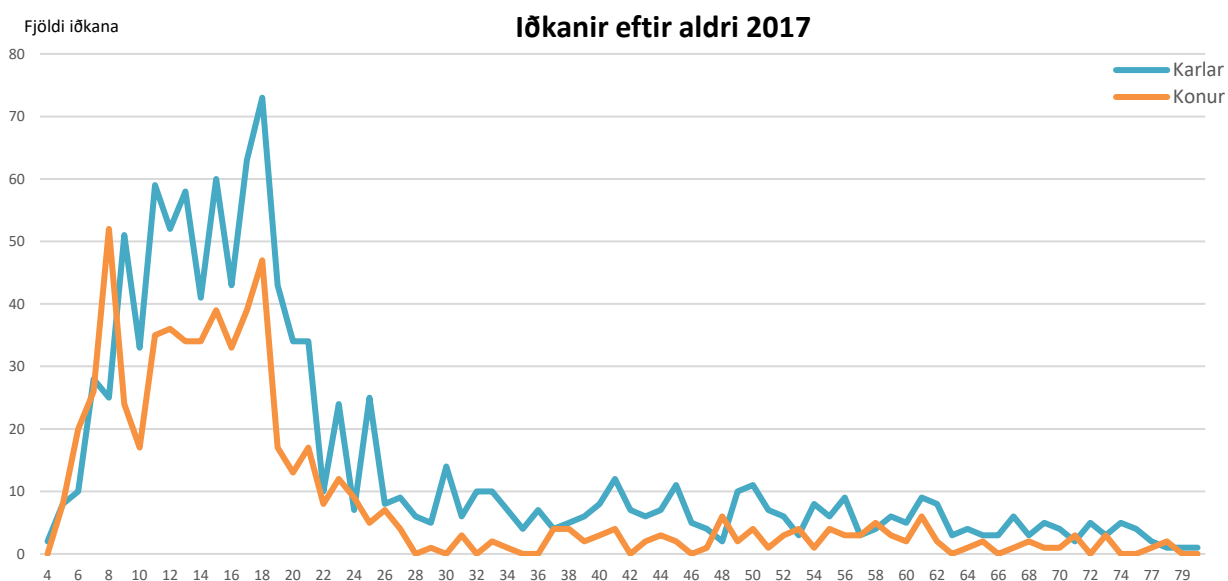
Íþróttabandalag Suðurnesja (ÍS)



Fjöldi iðkana ÍS 2017 eftir íþróttagreinum	Konur				Karlur				Alls
	< 15 ára	%	=>16	%	< 15 ára	%	=>16	%	
Heildarfjöldi	704	25,9%	300	11,0%	791	29,1%	920	33,9%	2.715
Almenningsíþróttir	14	56,0%	1	4,0%	10	40,0%			25
Blak	17	94,4%	1	5,6%					18
Fimleikar	110	78,6%	6	4,3%	24	17,1%			140
Golf	9	1,7%	124	23,9%	27	5,2%	359	69,2%	519
Hestaíþróttir	66	37,5%	28	15,9%	42	23,9%	40	22,7%	176
Hjólreiðar			9	34,6%	3	11,5%	14	53,8%	26
Júdó	12	18,8%	1	1,6%	45	70,3%	6	9,4%	64
Knattspyrna	260	23,5%	107	9,7%	373	33,7%	368	33,2%	1.108
Körfuknattleikur	147	32,1%	17	3,7%	199	43,4%	95	20,7%	458
Skotíþróttir			3	8,6%			32	91,4%	35
Sund	64	50,4%	3	2,4%	56	44,1%	4	3,1%	127
Taekwondo	5	26,3%			12	63,2%	2	10,5%	19

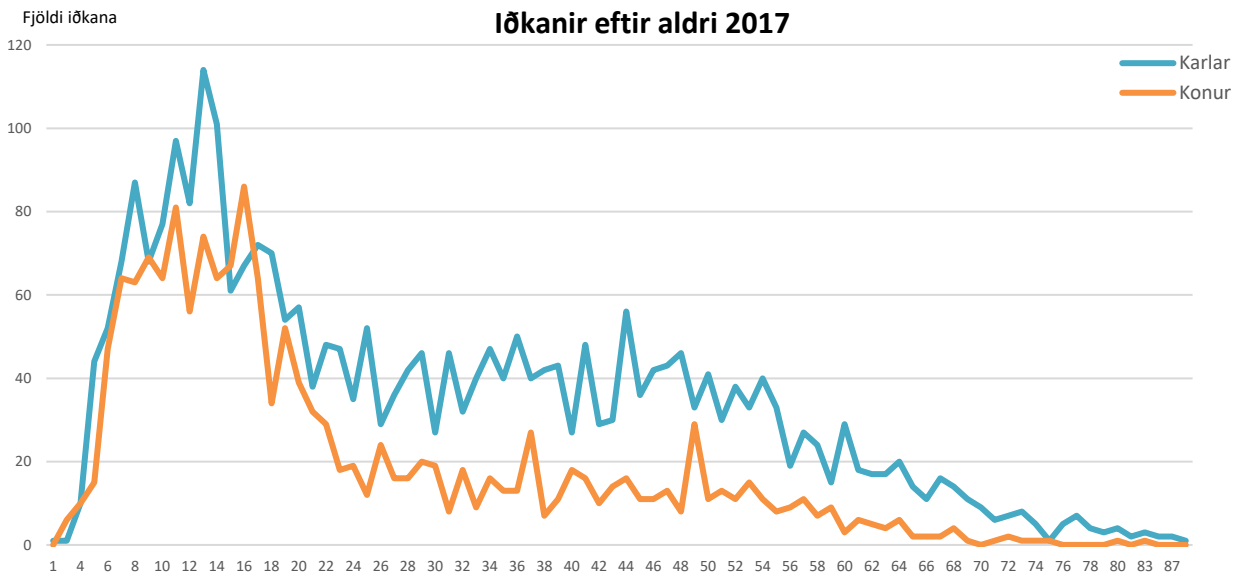


Íþróttabandalag Vestmannaeyja (ÍBV)



Fjöldi iðkana ÍBV 2017 eftir íþróttagreinum	Konur				Karlur				Alls
	< 15 ára	%	=>16	%	< 15 ára	%	=>16	%	
Heildarfjöldi	325	18,8%	309	17,9%	427	24,7%	669	38,7%	1.730
Badminton			15	14,2%	1	0,9%	90	84,9%	106
Blak			15	93,8%			1	6,3%	16
Fimleikar	92	73,6%	4	3,2%	29	23,2%			125
Frjálsíþróttir	16	21,6%	15	20,3%	35	47,3%	8	10,8%	74
Golf	13	3,4%	74	19,5%	48	12,7%	244	64,4%	379
Handknattleikur	100	24,2%	76	18,4%	144	34,8%	94	22,7%	414
Íþróttir fatlaðra			6	37,5%			10	62,5%	16
Karate	12	25,0%	5	10,4%	19	39,6%	12	25,0%	48
Knattspyrna	61	14,5%	98	23,3%	129	30,6%	133	31,6%	421
Körfuknattleikur	1	1,1%	1	1,1%	16	16,8%	77	81,1%	95
Sund	30	83,3%			6	16,7%			36

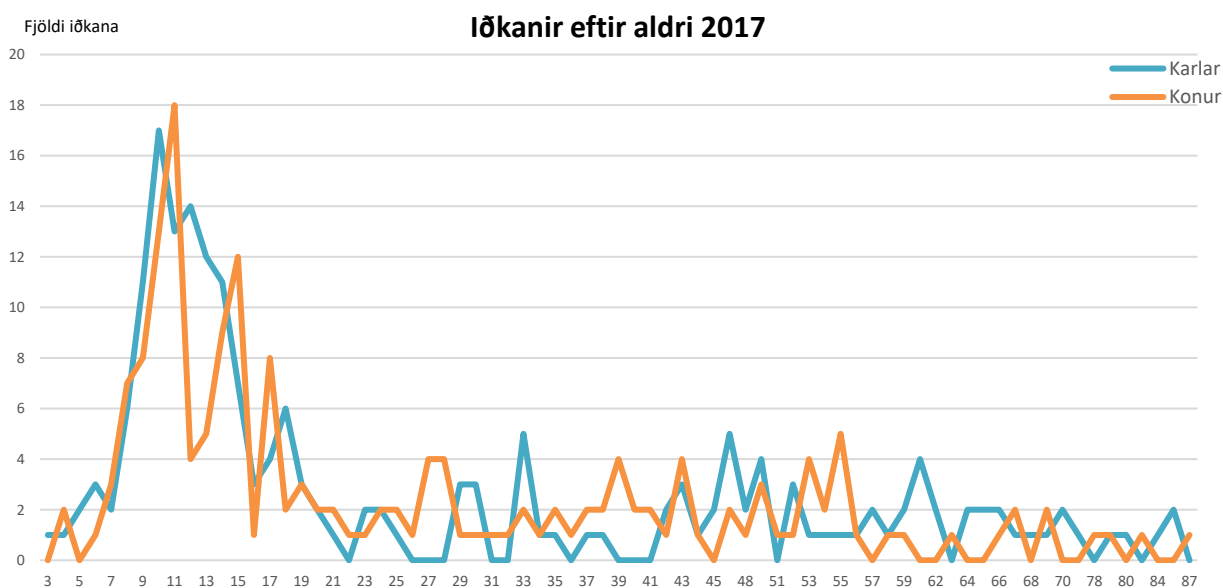
Ungmenna- og íþróttasamband Austurlands (UÍA)



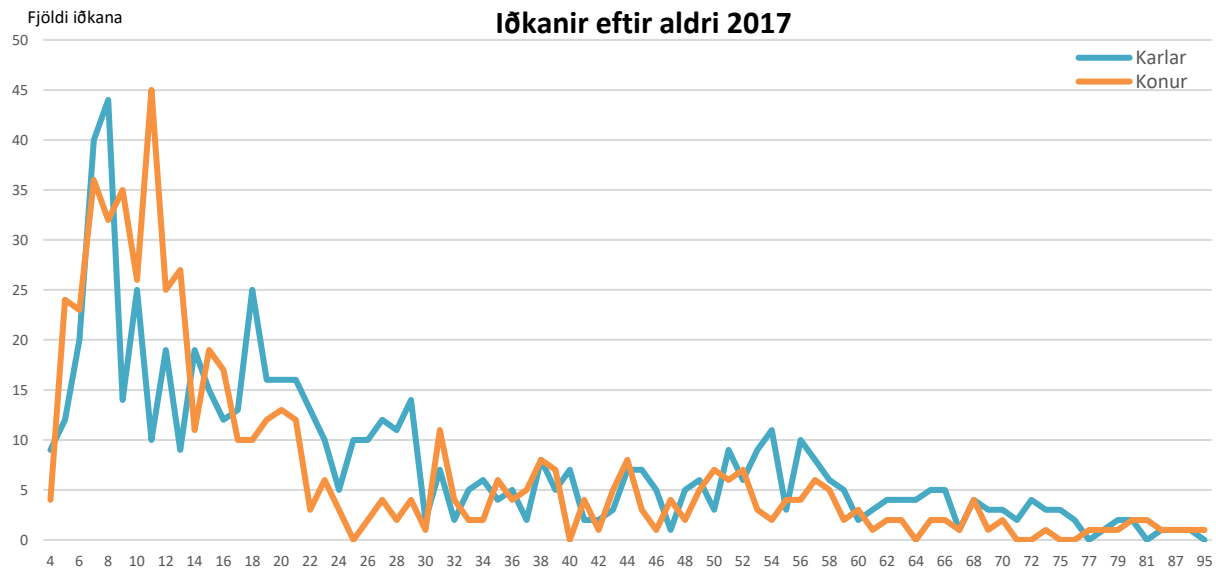
Fjöldi iðkana UÍA 2017 eftir íþróttagreinum	Konur				Karlar				Alls
	< 15 ára	%	=>16	%	< 15 ára	%	=>16	%	
Heildarfjöldi	680	15,2%	896	20,1%	863	19,3%	2.026	45,4%	4.465
Akstursíþróttir			1	14,3%			6	85,7%	7
Almenningsíþróttir	17	14,2%	39	32,5%	25	20,8%	39	32,5%	120
Badminton			17	36,2%			30	63,8%	47
Blak	70	17,1%	196	47,9%	55	13,4%	88	21,5%	409
Bogfimi			5	18,5%	1	3,7%	21	77,8%	27
Borðtennis					11	100,0%			11
Fimleikar	125	60,4%	8	3,9%	68	32,9%	6	2,9%	207
Frjálsíþróttir	45	25,6%	24	13,6%	70	39,8%	37	21,0%	176
Glíma	10	17,5%	11	19,3%	15	26,3%	21	36,8%	57
Golf	14	3,2%	77	17,4%	55	12,4%	297	67,0%	443
Hestaíþróttir	39	10,8%	141	39,1%	30	8,3%	151	41,8%	361
Hjólreiðar	1	5,6%			16	88,9%	1	5,6%	18
Íþróttir fatlaðra			6	54,5%			5	45,5%	11
Knattspyrna	195	16,1%	225	18,6%	320	26,5%	468	38,7%	1.208
Kraftlyftingar			7	41,2%	1	5,9%	9	52,9%	17
Körfuknattleikur	13	9,5%	10	7,3%	47	34,3%	67	48,9%	137
Lyftingar			3	25,0%	1	8,3%	8	66,7%	12
Mótorhj. og snjósl.íþróttir			8	6,1%	1	0,8%	122	93,1%	131
Skíðaiþróttir	62	28,7%	48	22,2%	66	30,6%	40	18,5%	216
Skotíþróttir			46	7,1%			599	92,9%	645
Sund	89	47,3%	24	12,8%	69	36,7%	6	3,2%	188
Taekwondo					12	70,6%	5	29,4%	17



Ungmenna- og íþróttasamband Dalamanna og N-Breiðfirðinga (UDN)

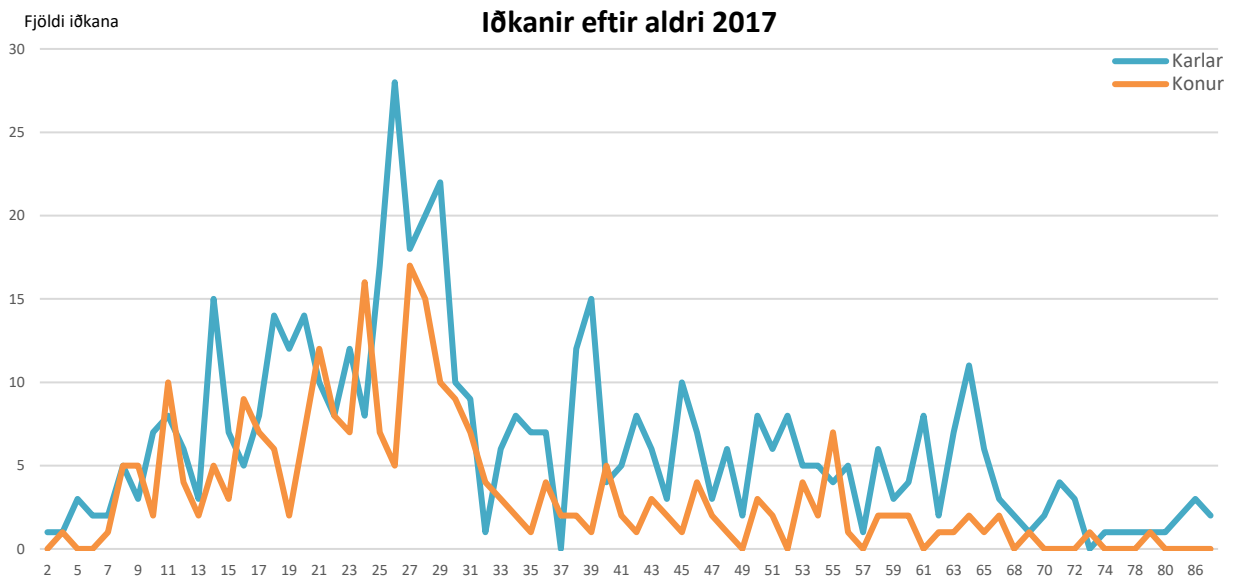


Fjöldi iðkana UDN 2017 eftir íþróttagreinum	Konur				Karlur				Alls
	< 15 ára	%	=>16	%	< 15 ára	%	=>16	%	
Heildarfjöldi	82	22,3%	93	25,3%	100	27,2%	93	25,3%	368
Almenningsíþróttir	1	2,5%	21	52,5%	1	2,5%	17	42,5%	40
Frjálsíþróttir	34	39,1%	9	10,3%	39	44,8%	5	5,7%	87
Glíma	12	34,3%	3	8,6%	18	51,4%	2	5,7%	35
Hestaíþróttir	26	16,0%	57	35,0%	20	12,3%	60	36,8%	163
Knattspyrna	9	20,9%	3	7,0%	22	51,2%	9	20,9%	43

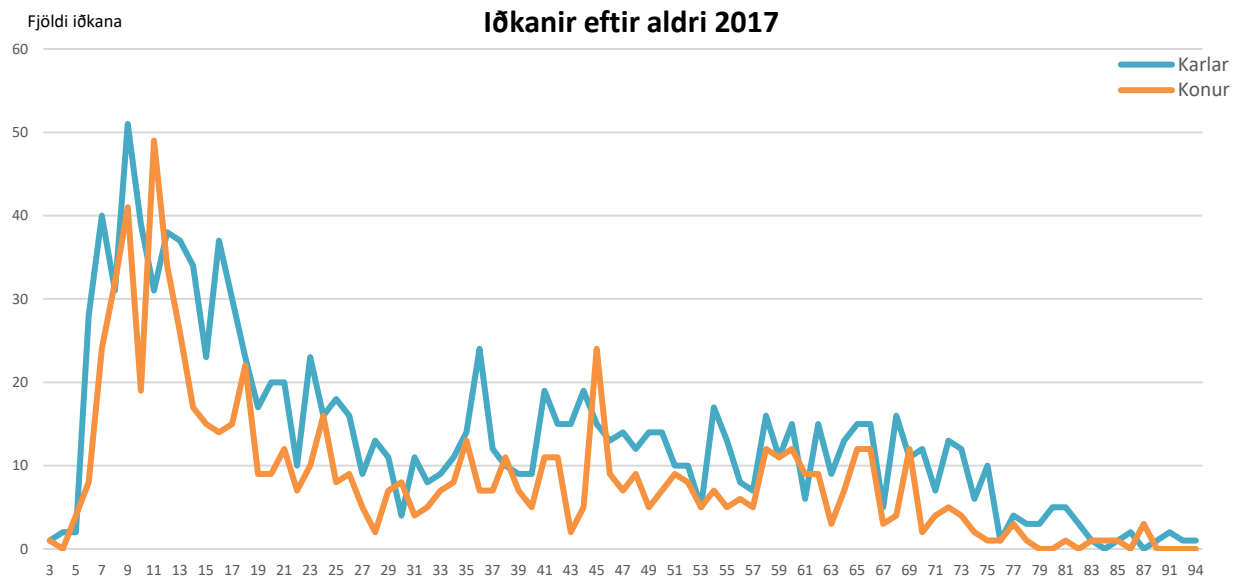
Ungmenna- og íþróttasamband Fjallabyggðar (UÍF)


Fjöldi iðkana UÍF 2017 eftir íþróttagreinum	Konur				Karlur				Alls
	< 15 ára	%	=>16	%	< 15 ára	%	=>16	%	
Heildarfjöldi	307	25,5%	259	21,5%	236	19,6%	404	33,5%	1.206
Badminton	39	22,3%	48	27,4%	35	20,0%	53	30,3%	175
Bandí			12	36,4%			21	63,6%	33
Blak	42	18,8%	111	49,6%	26	11,6%	45	20,1%	224
Fimleikar	56	56,0%	6	6,0%	36	36,0%	2	2,0%	100
Golf	13	7,3%	45	25,3%	10	5,6%	110	61,8%	178
Hestaíþróttir	35	44,3%	6	7,6%	25	31,6%	13	16,5%	79
Íþróttir fatlaðra			19	63,3%			11	36,7%	30
Knattspyrna	67	32,4%	5	2,4%	74	35,7%	61	29,5%	207
Skíðaíþróttir	55	56,1%	6	6,1%	30	30,6%	7	7,1%	98
Skotíþróttir			1	1,2%			81	98,8%	82

Ungmennasamband Austur Húnavetninga (USAH)



Fjöldi iðkana USAH 2017 eftir íþróttagreinum	Konur				Karlar				Alls
	< 15 ára	%	=>16	%	< 15 ára	%	=>16	%	
Heildarfjöldi	38	5,0%	219	28,9%	63	8,3%	437	57,7%	757
Frjálisíþróttir	1	1,2%	36	43,4%	2	2,4%	44	53,0%	83
Golf			11	19,3%	3	5,3%	43	75,4%	57
Hestaiþróttir	17	7,6%	78	34,7%	14	6,2%	116	51,6%	225
Júdó	18	16,1%	14	12,5%	43	38,4%	37	33,0%	112
Knattspyrna	2	1,1%	63	35,0%	1	0,6%	114	63,3%	180
Körfuknattleikur			10	37,0%			17	63,0%	27
Skotíþróttir			7	9,6%		0,0%	66	90,4%	73

Ungmennasamband Borgarfjarðar (UMSB)


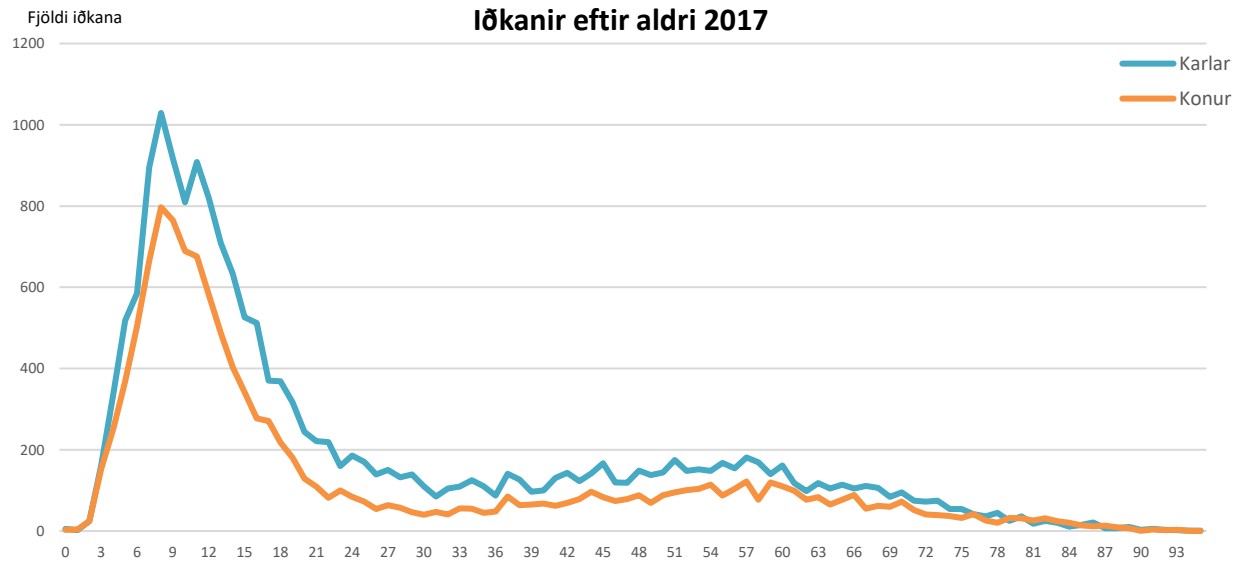
Fjöldi iðkana UMSB 2017 eftir íþróttagreinum	Konur				Karlar				Alls
	< 15 ára	%	=>16	%	< 15 ára	%	=>16	%	
Heildarfjöldi	270	14,9%	416	23,0%	357	19,8%	764	42,3%	1.807
Almenningsíþróttir	15	39,5%			23	60,5%			38
Badminton	33	34,7%	10	10,5%	33	34,7%	19	20,0%	95
Blak			15	100,0%					15
Dans	24	51,1%	5	10,6%	12	25,5%	6	12,8%	47
Frjálsíþróttir	45	35,7%	9	7,1%	63	50,0%	9	7,1%	126
Golf	2	0,7%	90	32,7%	10	3,6%	173	62,9%	275
Hestaíþróttir	64	11,4%	224	39,9%	47	8,4%	226	40,3%	561
Knattspyrna	17	8,3%	22	10,8%	61	29,9%	104	51,0%	204
Körfuknattleikur	52	22,8%	16	7,0%	91	39,9%	69	30,3%	228
Lyftingar			2	50,0%			2	50,0%	4
Mótorhj. og snjósl.íþróttir			4	5,8%	4	5,8%	61	88,4%	69
Skotíþróttir			16	15,0%			91	85,0%	107
Sund	18	47,4%	3	7,9%	13	34,2%	4	10,5%	38

Ungmennasamband Eyjafjarðar (UMSE)



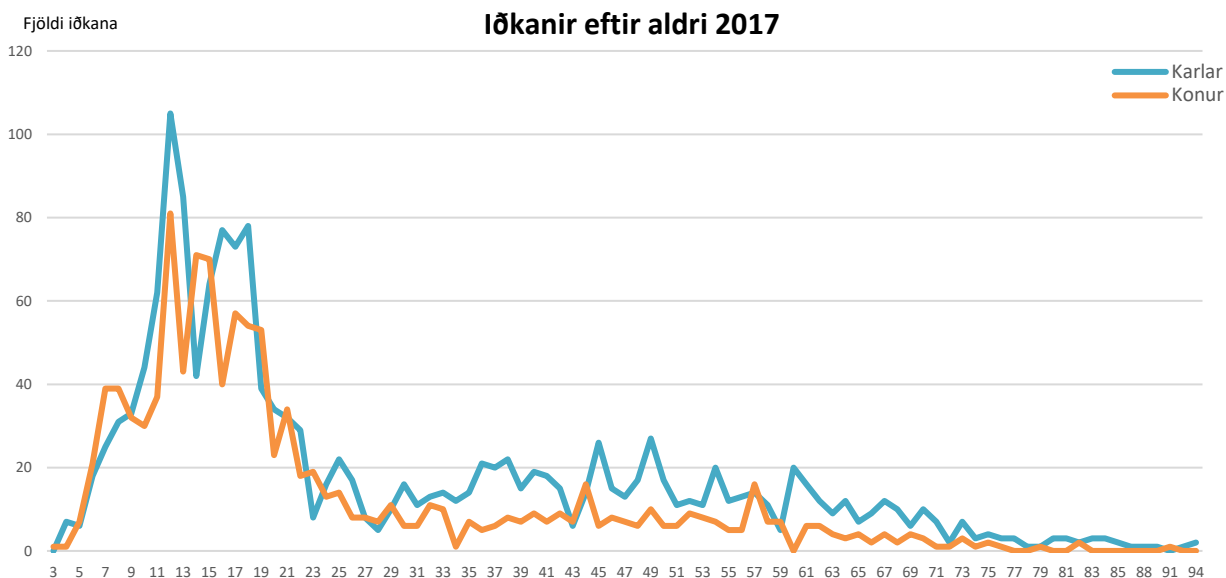
Fjöldi iðkana UMSE 2017 eftir íþróttagreinum	Konur				Karlur				Alls
	< 15 ára	%	=>16	%	< 15 ára	%	=>16	%	
Heildarfjöldi	340	23,3%	324	22,2%	333	22,9%	460	31,6%	1.457
Almenningsíþróttir			8	47,1%			9	52,9%	17
Badminton	5	11,9%	11	26,2%	3	7,1%	23	54,8%	42
Bandí							14	100,0%	14
Blak			91	77,1%			27	22,9%	118
Borðtennis	6	20,7%	5	17,2%	6	20,7%	12	41,4%	29
Fimleikar	101	51,5%	20	10,2%	74	37,8%	1	0,5%	196
Frjálsíþróttir	29	34,1%	23	27,1%	13	15,3%	20	23,5%	85
Golf	13	11,8%	30	27,3%	28	25,5%	39	35,5%	110
Hestaíþróttir	72	19,5%	103	27,9%	48	13,0%	146	39,6%	369
Knattspyrna	26	9,9%	30	11,5%	80	30,5%	126	48,1%	262
Körfuknattleikur							38	100,0%	38
Skíðaiþróttir	75	47,8%	3	1,9%	75	47,8%	4	2,5%	157
Sund	13	65,0%			6	30,0%	1	5,0%	20

Ungmennasamband Kjalarnesþings (UMSK)

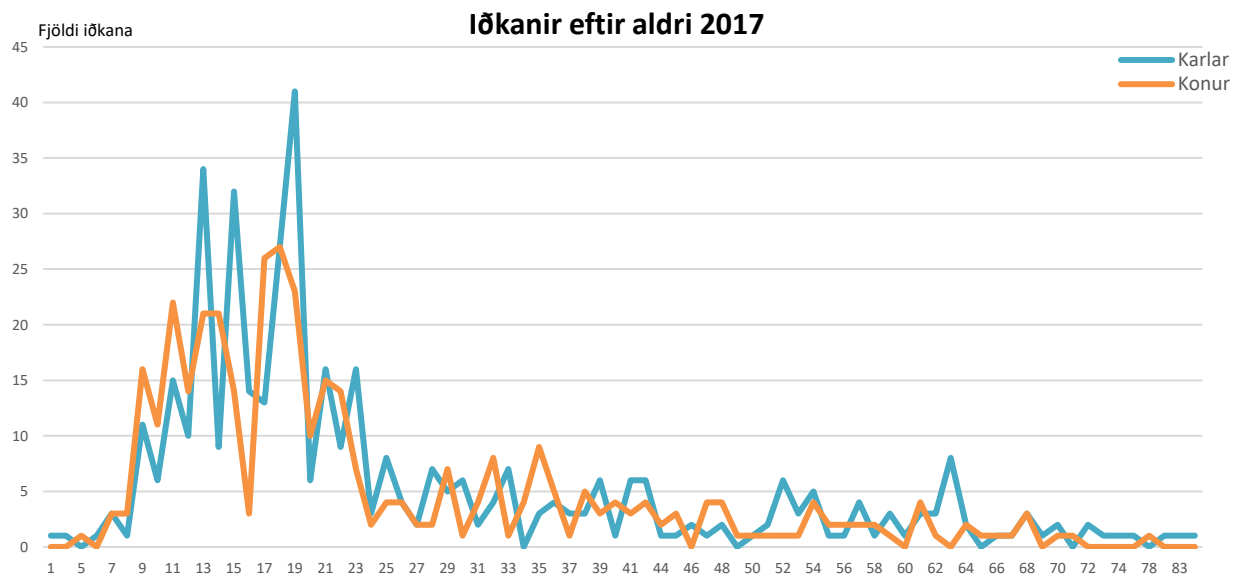


Fjöldi iðkana UMSK 2017 eftir íþróttagreinum	Konur				Karlar				Alls
	< 15 ára	%	=>16	%	< 15 ára	%	=>16	%	
Heildarfjöldi	6.699	22,3%	5.430	18,1%	8.795	29,2%	9.146	30,4%	30.070
Almenningsíþróttir	540	30,6%	292	16,5%	760	43,1%	173	9,8%	1.765
Badminton	4	14,8%			20	74,1%	3	11,1%	27
Bandí	13	14,8%	17	19,3%	37	42,0%	21	23,9%	88
Blak	145	16,3%	330	37,0%	244	27,4%	173	19,4%	892
Bogfimi	9	2,5%	90	24,7%	31	8,5%	234	64,3%	364
Borðtennis	1	0,6%	20	12,5%	22	13,8%	117	73,1%	160
Dans	541	40,3%	375	27,9%	177	13,2%	251	18,7%	1.344
Fimleikar	1.864	63,6%	116	4,0%	890	30,4%	61	2,1%	2.931
Frjálsíþróttir	158	40,3%	15	3,8%	198	50,5%	21	5,4%	392
Golf	260	4,0%	1.932	29,8%	563	8,7%	3.735	57,6%	6.490
Handknattleikur	609	29,8%	161	7,9%	964	47,2%	309	15,1%	2.043
Hestaíþróttir	438	16,6%	968	36,7%	305	11,5%	930	35,2%	2.641
Hjólreiðar			19	44,2%			24	55,8%	43
Hnefaleikar	12	6,5%	23	12,4%	49	26,3%	102	54,8%	186
Júdó	4	9,5%			21	50,0%	17	40,5%	42
Karate	42	10,2%	49	11,9%	228	55,5%	92	22,4%	411
Knattspyrna	1.500	23,7%	365	5,8%	3.171	50,1%	1.290	20,4%	6.326
Kraftlyftingar			72	30,4%	1	0,4%	164	69,2%	237
Krikket					1	3,6%	27	96,4%	28
Körfuknattleikur	133	14,6%	44	4,8%	553	60,6%	182	20,0%	912
Lyftingar	4	2,4%	59	35,5%	9	5,4%	94	56,6%	166
Mótorhj. og snjósl.íþrót.	2	0,8%	26	11,0%	2	0,8%	207	87,3%	237
Rugby			1	6,7%			14	93,3%	15
Siglingar			30	11,6%			229	88,4%	259
Skíðaíþróttir	25	55,6%	1	2,2%	19	42,2%			45
Skotíþróttir			14	6,3%			209	93,7%	223
Skylmingar	3	5,9%	11	21,6%	8	15,7%	29	56,9%	51
Sund	219	38,2%	54	9,4%	241	42,1%	59	10,3%	573
Taekwondo	47	20,6%	26	11,4%	119	52,2%	36	15,8%	228
Tennis	126	14,3%	273	30,9%	162	18,3%	323	36,5%	884
Þríþraut			47	70,1%			20	29,9%	67

Ungmennasamband Skagafjarðar (UMSS)



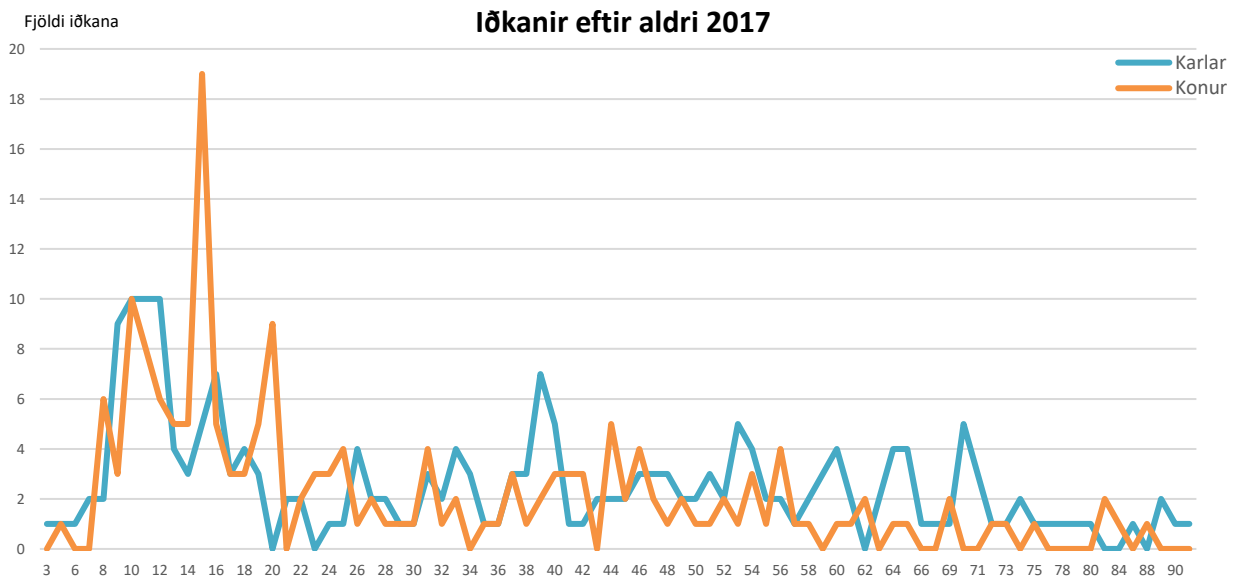
Fjöldi iðkana UMSS 2017 eftir íþróttagreinum	Konur				Karlur				Alls
	< 15 ára	%	=>16	%	< 15 ára	%	=>16	%	
Heildarfjöldi	472	17,6%	633	23,6%	522	19,5%	1.054	39,3%	2.681
Akstursíþróttir			3	16,7%			15	83,3%	18
Almenningsíþróttir	16	16,0%	35	35,0%	6	6,0%	43	43,0%	100
Blak			19	100,0%					19
Bogfimi	1	4,8%	1	4,8%	7	33,3%	12	57,1%	21
Fimleikar	19	35,8%	6	11,3%	23	43,4%	5	9,4%	53
Frjálsíþróttir	93	46,0%	11	5,4%	59	29,2%	39	19,3%	202
Golf	13	8,1%	51	31,9%	14	8,8%	82	51,3%	160
Hestaíþróttir	94	13,4%	232	33,1%	53	7,6%	321	45,9%	700
Hjólreiðar			1	20,0%	2	40,0%	2	40,0%	5
Íþróttir fatlaðra			4	40,0%			6	60,0%	10
Júdó	38	23,9%	12	7,5%	70	44,0%	39	24,5%	159
Knattspyrna	100	19,7%	100	19,7%	151	29,8%	156	30,8%	507
Körfuknattleikur	54	15,0%	58	16,1%	61	16,9%	187	51,9%	360
Mótorhj. og snjósl.íþrótt.	4	5,6%	22	30,6%	4	5,6%	42	58,3%	72
Siglingar	10	10,3%	11	11,3%	41	42,3%	35	36,1%	97
Skíðaíþróttir	14	12,1%	41	35,3%	21	18,1%	40	34,5%	116
Skotíþróttir							18	100,0%	18
Sund	16	25,0%	26	40,6%	10	15,6%	12	18,8%	64

Ungmennasamband Vestur-Húnavetninga (USVH)


Fjöldi iðkana USVH 2017 eftir íþróttagreinum	Konur				Karlur				Alls
	< 15 ára	%	=>16	%	< 15 ára	%	=>16	%	
Heildarfjöldi	126	16,1%	245	31,3%	124	15,8%	289	36,9%	784
Almenningsíþróttir	7	10,0%	17	24,3%	19	27,1%	27	38,6%	70
Badminton			6	37,5%			10	62,5%	16
Blak			15	100,0%					15
Frjálsíþróttir	12	50,0%	3	12,5%	7	29,2%	2	8,3%	24
Hestaíþróttir	54	17,5%	123	39,9%	26	8,4%	105	34,1%	308
Knattspyrna	38	18,7%	45	22,2%	35	17,2%	85	41,9%	203
Kraftlyftingar			2	25,0%			6	75,0%	8
Körfuknattleikur	15	10,7%	34	24,3%	37	26,4%	54	38,6%	140

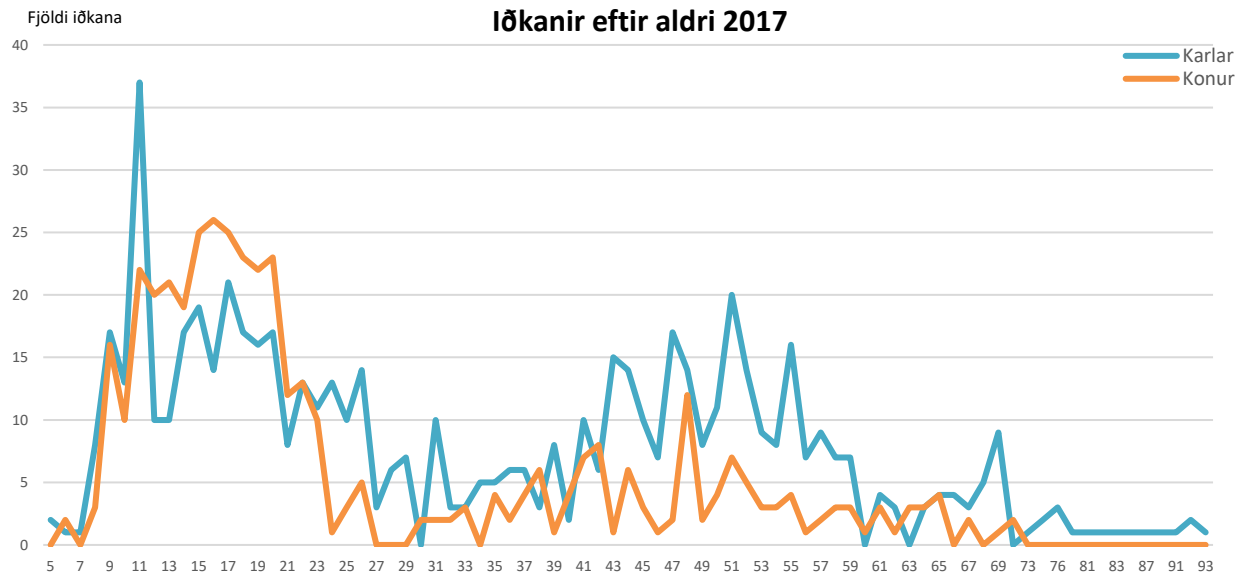


Ungmennasamband Vestur-Skaftafellssýslu (USVS)



Fjöldi iðkana USVS 2017 eftir íþróttagreinum	Konur				Karlur				Alls
	< 15 ára	%	=>16	%	< 15 ára	%	=>16	%	
Heildarfjöldi	63	16,4%	113	29,4%	58	15,1%	151	39,2%	385
Badminton			5	50,0%			5	50,0%	10
Frjálsíþróttir	27	39,7%	6	8,8%	25	36,8%	10	14,7%	68
Golf			10	23,3%			33	76,7%	43
Hestaíþróttir	28	12,0%	92	39,5%	15	6,4%	98	42,1%	233
Knattspyrna	8	25,8%			18	58,1%	5	16,1%	31

Ungmennasambandið Úlfjótur (USÚ)



Fjöldi iðkana USÚ 2017 eftir íþróttagreinum	Konur				Karlar				Alls
	< 15 ára	%	=>16	%	< 15 ára	%	=>16	%	
Heildarfjöldi	138	13,2%	290	27,8%	135	12,9%	482	46,1%	1.045
Akstursíþróttir							1	100,0%	1
Badminton			3	12,0%			22	88,0%	25
Blak	4	2,5%	93	57,1%	7	4,3%	59	36,2%	163
Dans			13	92,9%			1	7,1%	14
Fimleikar	44	72,1%	5	8,2%	12	19,7%			61
Frjálsíþróttir			15	88,2%	1	5,9%	1	5,9%	17
Golf			25	29,1%	2	2,3%	59	68,6%	86
Hestaíþróttir	27	15,9%	52	30,6%	16	9,4%	75	44,1%	170
Knattspyrna	41	19,0%	54	25,0%	52	24,1%	69	31,9%	216
Kraftlyftingar			5	20,0%			20	80,0%	25
Körfuknattleikur	7	7,4%	16	17,0%	31	33,0%	40	42,6%	94
Mótorhj. og snjósl.íþrótt.	1	3,4%	1	3,4%	8	27,6%	19	65,5%	29
Skotíþróttir			3	2,8%			106	97,2%	109
Sund	14	56,0%	4	16,0%	6	24,0%	1	4,0%	25
Tennis							9	100,0%	9
Þríþraut			1	100,0%					1



Fjöldi félagsmanna og félagsaðilda í íþróttahéruðum 2017

Hérað	Karlar		Konur		Alls	
	Félagsmenn	Félagsaðildir	Félagsmenn	Félagsaðildir	Félagsmenn	Félagsaðildir
HSB	209	226	136	139	345	365
HSH	1.650	1.964	1.375	1.498	3.025	3.462
HSS	305	368	272	322	577	690
HSP	1.733	2.021	1.341	1.526	3.074	3.547
HSV	1.662	2.397	1.244	1.631	2.906	4.028
HHF	378	440	364	384	742	824
HSK	8.882	11.815	7.289	9.297	16.171	21.112
ÍA	2.081	3.053	1.800	2.584	3.881	5.637
ÍBA	7.352	10.103	4.922	6.381	12.274	16.484
ÍBH	12.122	16.750	10.037	14.931	22.159	31.681
ÍRB	7.684	9.703	6.455	7.801	14.139	17.504
ÍBR	45.189	63.139	38.052	53.383	83.241	116.522
ÍS	2.200	2.413	1.612	1.682	3.812	4.095
ÍBV	1.350	1.855	1.097	1.360	2.447	3.215
UÍA	3.084	3.964	2.259	2.556	5.343	6.520
UDN	371	408	296	339	667	747
UÍF	744	1.112	513	851	1.257	1.963
USAH	654	807	500	566	1.154	1.373
UMSB	1.725	2.149	1.194	1.472	2.919	3.621
UMSE	1.141	1.480	914	1.178	2.055	2.658
UMSK	32.260	44.251	32.762	45.632	65.022	89.883
UMSS	1.823	2.419	1.548	1.934	3.371	4.353
USVH	556	673	534	684	1.090	1.357
USVS	389	452	343	410	732	862
USÚ	950	1.236	852	972	1.802	2.208
Samtals		185.198		159.513		344.711

Taflan hér að ofan sýnir fjölda félagsmanna annars vegar og fjölda félagsaðilda í íþróttahéruðum á Íslandi árið 2017. Þegar talað er um félagsmenn er hver einstaklingur talinn einu sinni innan hvers héraðs. Hins vegar getur hver einstaklingur verið félagi í fleiri en einu einu félagi innan íþróttahéraða og er því talinn oftast þegar talað er um félagsaðildir.



HEIMILDASKRÁ

Hagstofa Íslands. *Mannfjöldi – Talnaefni*. Sótt 1. mars 2019 af <http://hagstofan.is/Hagtolur/Mannfjoldi>

Kristín Lilja Friðriksdóttir. (2015). *Tölfræði 2013 - Tölur um starfsemi íþróttahreyfingarinnar á árinu 2013*. Reykjavík: Íþróttta- og Ólympíusamband Íslands.

Starfsskýrslur Íþróttta- og ungmennafélaga árið 2017. Sótt í gagnagrunn Felix 15. janúar 2019.